

Les Franchisés



Âge lors de l'ouverture du 1^{er} point de vente en franchise

18-34 ans 47%

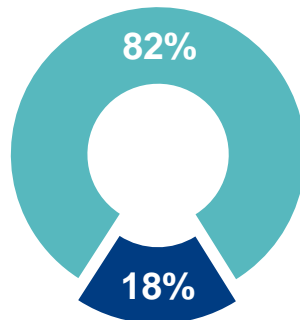
35-39 ans 19%

40-49 ans 26%

50-64 ans 6%

65 ans et plus <1%

Âge moyen à l'ouverture
36 ans



Vivant en couple 82%

Divorcé 9%

Célibataire 7%

Veuf 1%

Vivant seul 18%

35%

des conjoints travaillent dans l'affaire :

19% en tant que salarié
16% sans être salarié.

13%

des conjoints aident le franchisé sans être rémunérés.

53% DES FRANCHISÉS ONT UN NIVEAU D'ÉTUDES AU MOINS ÉGAL À BAC +2



19% DÉTIENNENT UN BAC+4 OU PLUS

Les Franchisés



Revenu annuel net moyen

33 917 €

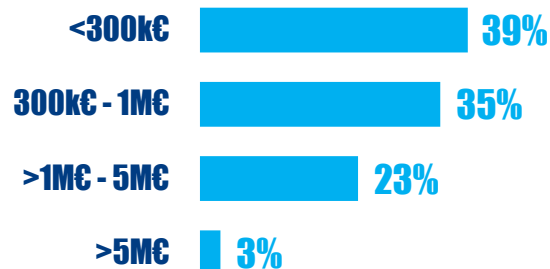
(+ 4,7% vs 2016)



Chiffre d'affaires annuel (HT)
médian

420 k€

Répartition du CA annuel



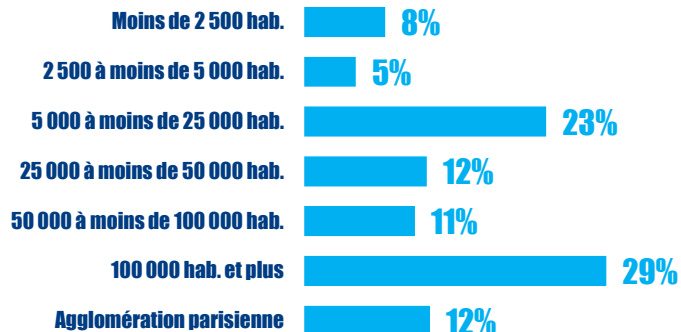
Nombre moyen de
salariés

7,0

(équivalent temps plein)

6,2

Taille de la ville d'implantation



Évolution du CA vs 2016



Les Franchiseurs

Ancienneté moyenne
de l'enseigne

20 ans

13 ans

Ancienneté moyenne
du réseau de franchise

Les franchiseurs ont en moyenne

80 points de vente
dont
55 en franchise.



Chiffre d'affaires**

< 10M€ : 55%

(Réseaux de services : 64%)

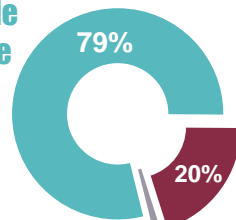
10-49M€ : 16%

> 50M€ : 14%

** CA annuel (HT) hors CA des franchisés

Nombre d'enseignes
développées en franchise

Une seule
enseigne



Plusieurs
enseignes

Ne sait pas: 1 %

Effectif des réseaux



Nombre moyen de salariés *

178,5

36%

ONT MOINS DE 10 SALARIÉS

30%

COMPTENT 50 SALARIÉS OU PLUS

*Hors saisonniers et personnel des franchisés

Détention du capital de l'entreprise

Les dirigeants	68%
Un groupe français	12%
Un groupe étranger	4%
Des financiers	2%
Un fond d'investissement	6%
Des franchisés	2%
Autres & sans réponse	7%

Origine de l'enseigne



France : 89%



Étranger : 11%

**Rendez-vous le mois prochain sur les réseaux
pour la suite des résultats de l'enquête.**



**@BanquePopulaire
#Franchise**

38%

**DES FRANCHISEURS
DISPOSENT D'UN
RÉSEAU À L'ÉTRANGER**