



# BAROMÈTRE DU MORAL DES FRANÇAIS

Mai 2013



# SOMMAIRE

---

**I** FICHE TECHNIQUE

**II** LES PRINCIPAUX ENSEIGNEMENTS

**III** LES RESULTATS

# FICHE TECHNIQUE DU SONDAGE

---

- Sondage exclusif **CSA / BFMTV** réalisé par téléphone et par Internet du 29 avril au 23 mai 2013.
- Echantillon national représentatif de 3015 **personnes** résidant en France âgées de 18 ans et plus, constitué d'après la méthode des quotas (sexe, âge, catégorie socioprofessionnelle du chef de ménage) après stratification par région et taille d'agglomération.

# LES PRINCIPAUX ENSEIGNEMENTS

## MALGRÉ UNE LÉGÈRE AUGMENTATION, L'OPTIMISME POUR L'AVENIR DE LA SOCIÉTÉ FRANÇAISE DEMEURE À UN NIVEAU TRÈS BAS

En mai, la part de personnes interrogées se déclarant optimistes pour l'avenir de la société française demeure à un niveau particulièrement bas (29%) malgré une légère hausse (+1) par rapport au mois dernier. Ce faible niveau d'optimisme tend à s'inscrire dans la durée puisqu'il s'agit du troisième mois consécutif que CSA pour BFMTV enregistre un taux inférieur à 30%, soit un score historiquement bas au regard des mesures réalisées depuis février 2011. Le pessimisme des Français reste quant à lui au même niveau qu'en avril (70%). Ce pessimisme majoritaire s'applique à l'ensemble des catégories de la population et plus particulièrement aux sympathisants UMP et FN (78% et 87%).

Le maintien du pessimisme à un tel niveau s'explique principalement par la **situation économique et sociale du pays** selon les réponses obtenues dans le cadre d'une question ouverte. La récente annonce d'un **retour en récession** de la France est largement évoquée par l'ensemble des catégories sociales.

*« Parce que j'ai appris qu'on est en récession! On va finir par rattraper la Grèce et qui va nous aider? Certainement pas l'Allemagne! (Homme, 35-49 ans, employé, Lutte ouvrière)*

*« La France est entrée en récession ce qui signifie moins d'emplois, plus de chômage et une crise difficile à surmonter si le gouvernement actuel maintient sa position actuelle » (Femme, 50-64 ans, cadre, PS)*

*« La récession qui ne fait que commencer, devoir économiser face à un lendemain incertain » (Homme, 35-49 ans, profession intermédiaire, UDI)*

Cette annonce s'accompagne par ailleurs d'un certain **fatalisme quant à une éventuelle sortie de crise** qui ne parvient même pas à être envisagée, et ce **principalement à gauche**.

*« Il n'y a aucune amélioration, la crise continue... » (Femme, 35-49 ans, profession intermédiaire, EELV)*

*« La crise ne s'arrange pas, il y a de plus en plus de taxes, les prix augmentent et les salaires et les retraites sont gelés », (Femme, 65 ans et plus, retraitée, PS)*

*« Je ne vois pas le bout de la crise », (Femme, 35-49 ans, cadre, PS)*

*« La dégradation du marché du travail, la crise se ressent », (Homme, 25-34 ans, employé, MoDem)*

*« De plus en plus de chômage et la vie de plus en plus chère », (Femme, 35-49 ans, employée, FN)*

*« Parce que rien ne change pour sortir de la crise bien au contraire et on ne parle que de nouvelles mesures d'austérité », (Homme, 25-34 ans, ouvrier, sans préférence partisane)*

# LES PRINCIPAUX ENSEIGNEMENTS

Si les sympathisants de gauche tendent surtout à mettre en cause la dégradation de la situation économique de la France, **les sympathisants de droite et d'extrême-droite font porter la responsabilité de la situation sur le gouvernement**, critiqué pour son immobilisme.

« *Le gouvernement ne semble pas avoir pris l'importance de la gravité de la crise et fait tout le contraire de ce qu'il faut faire* », (Femme, 65 ans et plus, retraitée, UMP)

« *Parce que rien ne change, et j'ai l'impression que le gouvernement ne se rend absolument pas compte que l'on va droit dans le mur* », (Femme, 25-34 ans, agricultrice, UMP)

« *Aucune bonne réforme n'est prévue par ce gouvernement* », (Homme, 50-64 ans, cadre, UMP)

« *Le gouvernement ne réagit pas face à la crise* », (Homme, 50-64 ans, retraité, FN)

En outre, les sympathisants de droite et d'extrême-droite font également part d'un **décalage entre leurs attentes en matière économique et sociale et les préoccupations sociétales du gouvernement**, considérées comme secondaires:

« *Aucune décision économique sérieuse n'a été prise. On nous "amuse" avec le mariage pour tous ou, demain, avec le vote des étrangers* », Femme, 18- 24 ans, inactive, UMP)

« *Le gouvernement s'attaque à des problèmes qui ne sont pas cruciaux comme le mariage pour tous au lieu de prendre en main la baisse du chômage.* », (Femme, 65 ans et plus, retraitée, Debout la République)

« *Notre société va mal et la seule chose importante pour notre gouvernement est de faire voter une loi sur le mariage homosexuel et de réformer les horaires de l'école* », (Femme, 25-34 ans, ouvrière, FN)

« *Le gouvernement s'occupe des problèmes d'une minorité, alors que le chômage concerne tout le monde* », Femme, 18-24 ans, employée, FN)

Face à un tel niveau de pessimisme, **les motifs de satisfaction exprimés par les personnes se déclarant optimistes sont rares** et ne reposent pas sur des indicateurs réels annonciateurs d'une reprise mais davantage sur une croyance dans les atouts de la France.

« *Parce que je crois en mon pays* », (Homme, 65 ans et plus, retraité, PS)

« *Il faut croire en ses atouts* », (Homme, 35-49 ans, profession intermédiaire, MoDem)

« *Parce que je reste persuadé que les Français ont des atouts qu'ils doivent mettre en œuvre si le gouvernement leur en donne la possibilité sans les écraser par des charges et des impôts.* », (Homme, 50-64 ans, retraité, UMP)

« *La France se relèvera comme elle a toujours su le faire* », (Homme, 35-49 ans, ouvrier, UMP)

« *Le fait qu'on peut que aller de l'avant* », (Femme, 25-34 ans, employée, FN)

# LES PRINCIPAUX ENSEIGNEMENTS

## Le moral des Français pour leur situation personnelle poursuit sa baisse entamée en février mais à un rythme plus modéré

A l'instar des vagues précédentes, les personnes interrogées sont bien plus nombreuses à être optimistes pour leur avenir personnel (54%) que pour l'avenir de la société française. Ce score s'inscrit cependant dans un mouvement à la baisse depuis février dernier (-6 points en 4 mois et -1 point par rapport à avril) et se rapproche ainsi du plus bas niveau enregistré par CSA pour BFMTV en octobre 2012 (51%). Cette baisse est surtout le fait des plus âgés (-4 chez les retraités et -5 chez les plus de 65 ans).

De manière générale, l'emploi continue de figurer en tête des préoccupations quotidiennes des personnes interrogées, qu'il s'agisse des jeunes actifs éprouvant des difficultés à s'insérer sur le marché du travail ou des salariés craignant d'être licenciés.

*« Je suis en recherche d'un maître d'apprentissage pour continuer mes études et je me rends compte que les artisans n'embauchent pas », (Homme, 18-24 ans, ouvrier, EELV)*

*« Une restructuration est possible dans mon entreprise », (Homme, 35-49 ans, ouvrier, PS)*

*« Aucun signe d'amélioration en vue. Et l'entreprise dans laquelle je travaille prévoit des départs volontaires », (Femme, 35-49 ans, cadre, PS).*

*« Je suis intérimaire et je n'ai pas de travail et cela ne va pas s'arranger. », (Femme, 50-64 ans, employée, FN)*

Conséquence d'un contexte de crise durable, les références à une **baisse du pouvoir d'achat, en raison d'une fiscalité en hausse et d'une stagnation des salaires**, sont également très nombreuses.

*« La vie est chère, tous les mois sont difficiles », (Homme, 35-49 ans, ouvrier, Lutte ouvrière)*

*« Mon pouvoir d'achat est en baisse, les taxes et les impôts sont trop lourds: la classe moyenne est la vache à lait ! », (Femme, 25-34 ans, profession intermédiaire, PS)*

*« Le pouvoir d'achat diminue de plus en plus et au lieu de vivre correctement comme auparavant, il faut songer à réduire les sorties, ou l'habillement alors que l'on travaille autant qu'avant », (Femme, 35-49 ans, cadre, MoDem)*

*« J'ai de moins en moins d'argent », (Homme, 25-34 ans, artisan-commerçant, UMP)*

*« Je vois l'augmentation des prix, et ce que je touche n'augmente pas et est de plus en plus taxé », (Femme, 50-64 ans, employée, UMP)*

*« Mes impôts ont beaucoup augmenté cette année alors que j'ai gagné la même chose que l'an passé... Je suis obligée de faire des heures supplémentaires tout l'hiver qui ne servent qu'à payer mon impôt. », (Femme, 25-34 ans, ouvrière, FN)*

# LES PRINCIPAUX ENSEIGNEMENTS

---

L'annonce d'une **nouvelle réforme des retraites** est également largement évoquée et suscite une forte inquiétude tant parmi les actifs que les retraités.

*« A cause de la dégradation de la France, on va droit dans le mur, ce n'est pas en prenant de l'argent aux retraités pour le donner aux personnes qui ne travaillent pas qu'on va redresser la France », (Femme, 65 ans et plus, retraitée, Front de Gauche)*

*« L'avenir des retraites et la situation future de mes enfants me préoccupent », (Homme, 50-64 ans, profession intermédiaire, PS)*

*« Je crains que mon niveau de vie diminue compte tenu des projets du gouvernement sur les revenus des retraités. », (Homme, 50-64 ans, retraité, UMP)*

*« A 30 ans, je sais que je cotise pour une retraite que je n'aurai jamais et cela m'énerve grandement. Je préférerais recevoir toute ma paye », (Femme, 25-34 ans, profession intermédiaire, sans préférence partisane)*

*« Mon pouvoir d'achat baisse très nettement et malheureusement après les annonces sur nos retraites la situation ne semble pas s'améliorer », (Femme, 65 ans et plus, retraitée, UMP)*

---

# LES RÉSULTATS

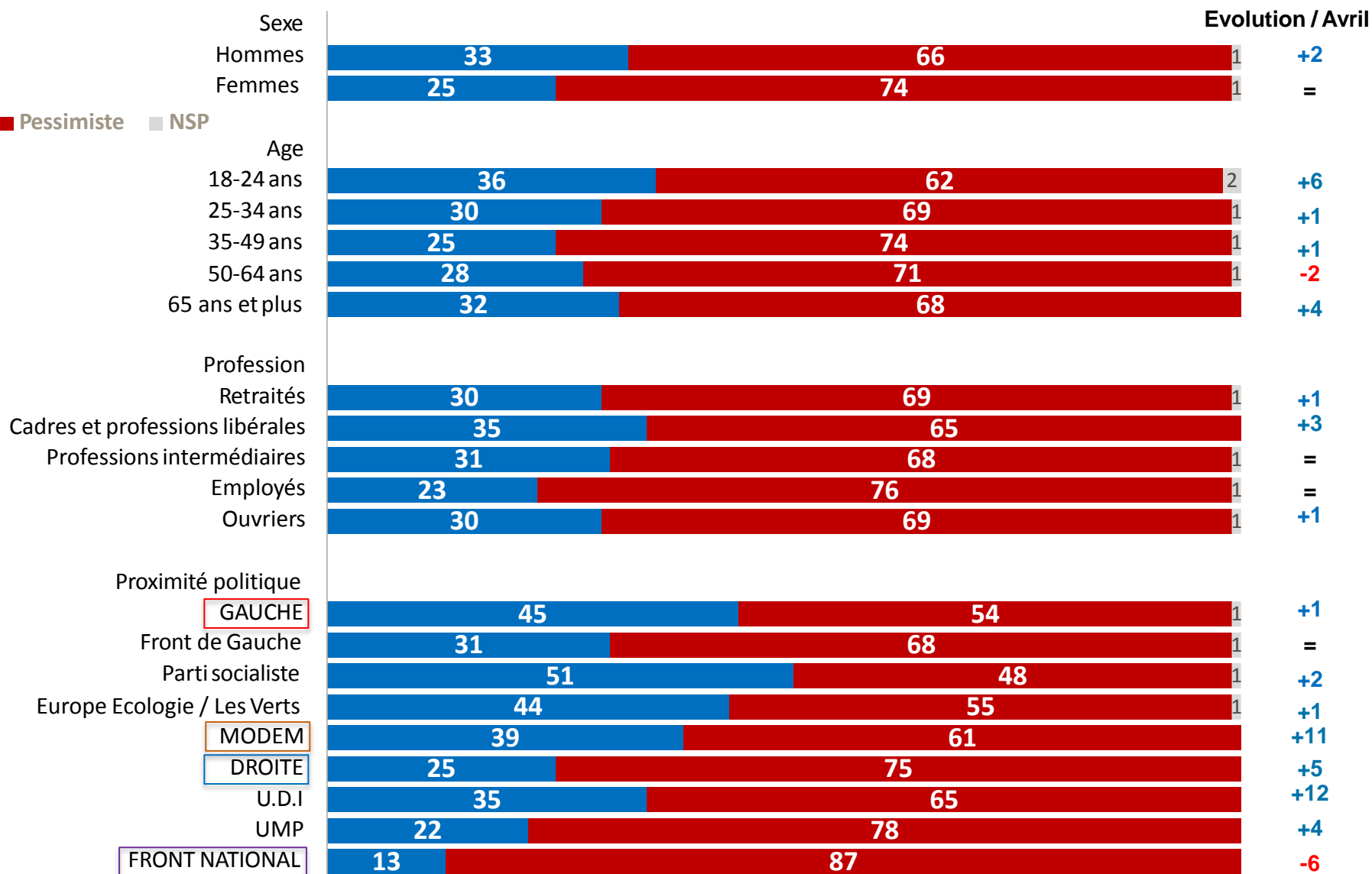




# L'OPTIMISME POUR L'AVENIR DE LA SOCIÉTÉ FRANÇAISE

Vous personnellement, êtes-vous très optimiste, assez optimiste, assez pessimiste ou très pessimiste pour l'avenir de la société française ?	Mai 2013	Evolution / Avril 2013
<b>ST Optimiste</b>	<b>29</b>	<b>+1</b>
Très optimiste	4	-1
Assez optimiste	25	+2
<b>ST Pessimiste</b>	<b>70</b>	<b>=</b>
Assez pessimiste	41	-1
Très pessimiste	29	+1
<i>(Ne se prononcent pas)</i>	1	-1

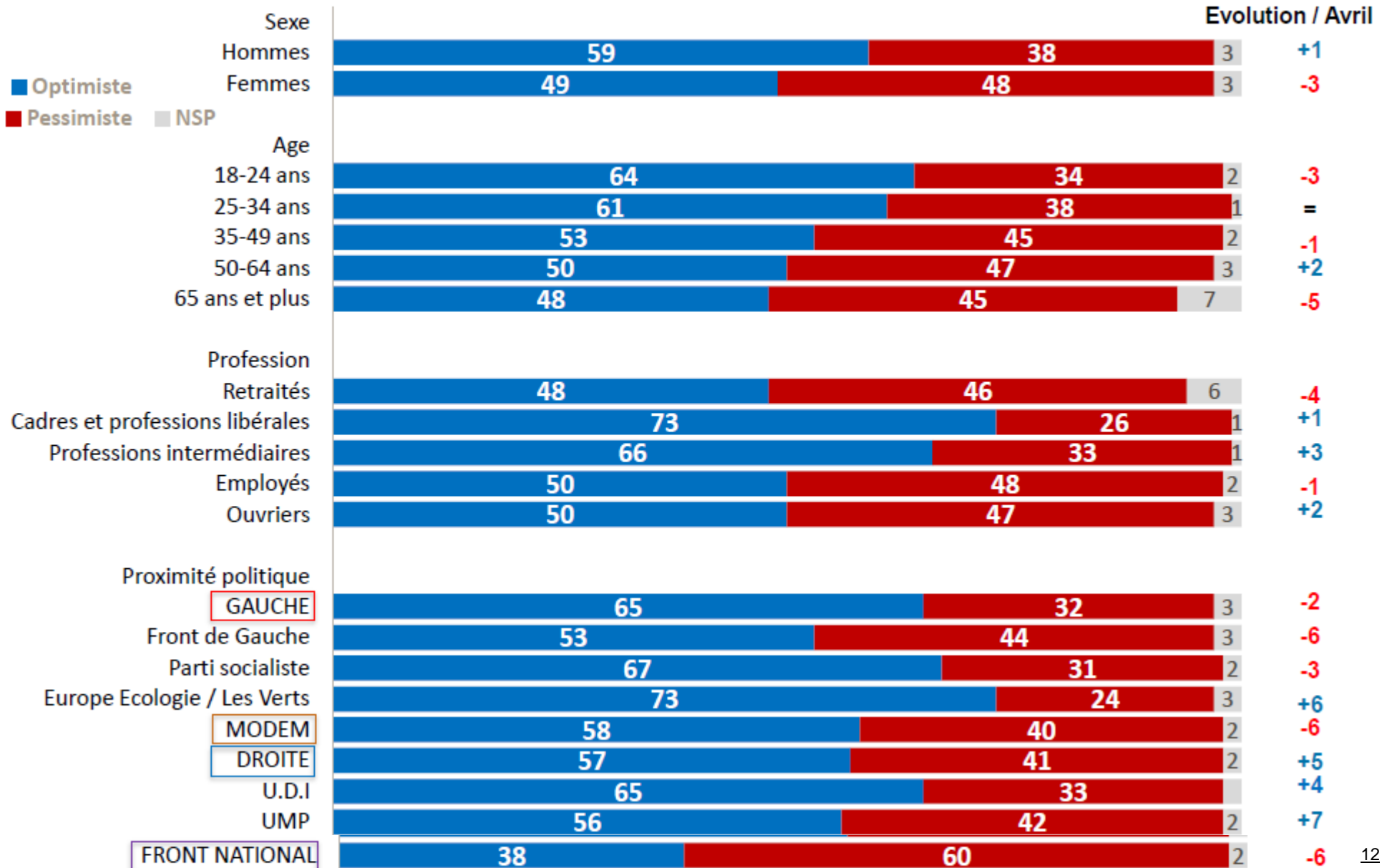
# L'OPTIMISME POUR L'AVENIR DE LA SOCIÉTÉ FRANÇAISE SELON LE SEXE, L'ÂGE, LA CATÉGORIE SOCIOPROFESSIONNELLE ET LA PROXIMITÉ POLITIQUE



# L'OPTIMISME POUR SON AVENIR PERSONNEL

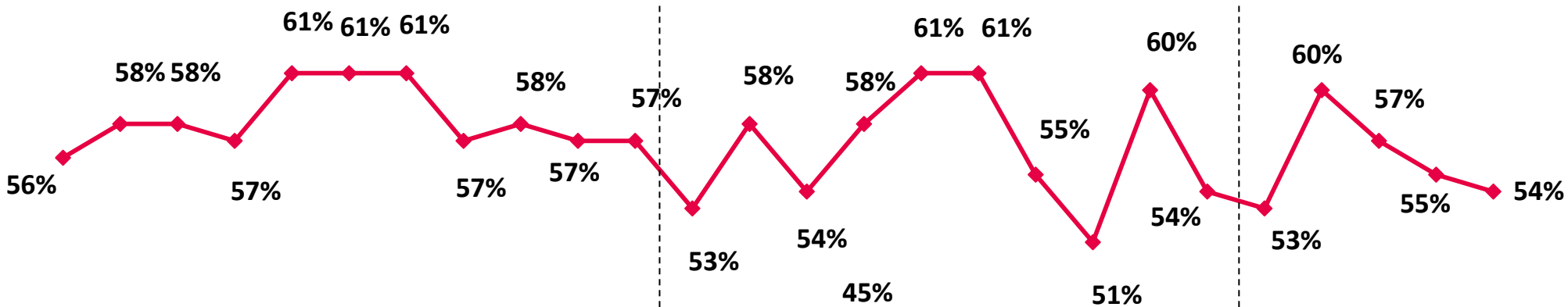
Vous personnellement, êtes-vous très optimiste, assez optimiste, assez pessimiste ou très pessimiste pour <b>votre avenir personnel</b> ?	<b>Mai 2013</b>	<i>Evolution / Avril 2013</i>
<b>ST Optimiste</b>	<b>54</b>	<b>-1</b>
Très optimiste	12	+1
Assez optimiste	42	-2
<b>ST Pessimiste</b>	<b>43</b>	<b>+1</b>
Assez pessimiste	29	=
Très pessimiste	14	+1
<i>(Ne se prononcent pas)</i>	3	=

# L'OPTIMISME POUR SON AVENIR PERSONNEL SELON LE SEXE, L'ÂGE, LA CATÉGORIE SOCIOPROFESSIONNELLE ET LA PROXIMITÉ POLITIQUE

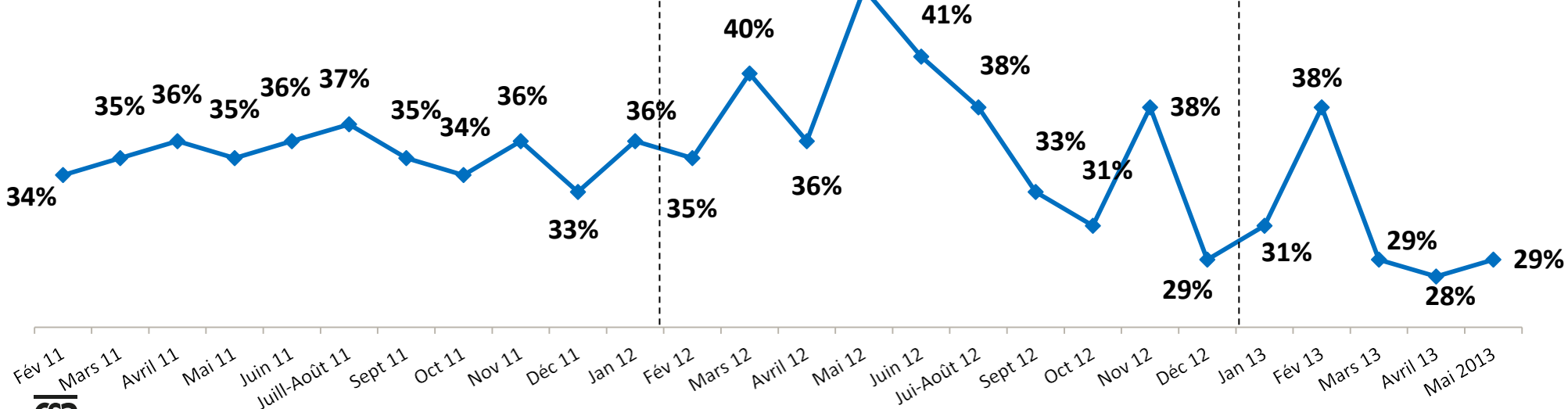


# EVOLUTION DEPUIS FÉVRIER 2011

## Optimisme pour son avenir personnel



## Optimisme pour l'avenir de la société française



**CONTACTS – Pôle Opinion Corporate**

Yves-Marie CANN, Directeur adjoint du Pôle – [yves-marie.cann@csa.eu](mailto:yves-marie.cann@csa.eu) - 01 57 00 34 14

Marek KUBISTA, Chargé d'études – [marek.kubista@csa.eu](mailto:marek.kubista@csa.eu) - 01 57 00 59 02

---

**en savoir plus : [www.csa.eu](http://www.csa.eu) - @InstitutCSA**

10, rue Godefroy - 92800 Puteaux

Tel . : 01.57.00.58.00 - Fax : 01.57.00.58.01

