




BAROMÈTRE DU MORAL DES FRANÇAIS

Décembre 2014



SOMMAIRE



FICHE TECHNIQUE



LES PRINCIPAUX ENSEIGNEMENTS



LES RESULTATS

— FICHE TECHNIQUE DU SONDAGE

- Sondage exclusif **CSA / BFMTV** réalisé par téléphone et par Internet du 2 au 18 décembre 2014.
- Echantillon national représentatif de **3010 personnes** résidant en France âgées de 18 ans et plus, constitué d'après la méthode des quotas (sexe, âge, catégorie socioprofessionnelle du chef de ménage) après stratification par région et taille d'agglomération.

LES PRINCIPAUX ENSEIGNEMENTS (1/2)

En cette fin d'année, l'optimisme des Français pour l'avenir de la société française en baisse après deux hausses consécutives

Après un rebond de deux mois consécutifs, le moral des Français pour l'avenir de la société française fléchit à nouveau pour s'établir à 27%, soit trois points de moins qu'en novembre dernier. Si ce score demeure nettement supérieur à celui enregistré à la rentrée (23%), il correspond au deuxième plus mauvais score de l'année 2014 et se situe ainsi légèrement en-dessous de la moyenne de l'année (28,9%). Dans le détail, on constate un net reflux dans l'ensemble des catégories sociales (-7 chez les cadres, -7 chez les ouvriers, -6 chez les retraités).

En cette fin d'année 2014, les raisons motivant le pessimisme grandissant des Français relèvent davantage d'un certain fatalisme quant à la situation économique et sociale qu'à des mesures précises. Domine ainsi le sentiment que la situation ne s'améliore pas et qu'au contraire, le chômage continue de progresser et le pouvoir d'achat de diminuer.

« Pas d'amélioration de la situation économique de la France. », Homme, 35-49 ans, profession intermédiaire, PS

« La France est en déclin et cela ne s'arrange pas. », Femme, 25-34 ans, employée, EELV

« Tout va mal. De plus en plus de commerce ferment. », Femme, 50-64 ans, inactive, UDI,

« Le chômage et les prix qui augmentent constamment. Les taxes et les impôts qui font de même ! Les salaires qui eux n'augmentent pas ! », Femme, 35-49 ans, inactive, FN

Illustration d'une popularité du Président de la République qui a poursuivi sa chute tout au long de l'année (de 25% d'opinions positive en janvier à 19% en décembre), nombreux, notamment à droite, sont ceux qui rendent l'exécutif responsable de la situation, lui reprochant l'absence de cap et d'orientation politique.

« Le président et le gouvernement sont totalement incompétents et ne prennent pas les bonnes décisions. Il y a urgence et ils ne font rien : un pas en avant, deux pas en arrière. », Homme, 65 ans et plus, retraité, MoDem

« Il n'y a pas de pilote et personne à l'horizon. », Homme, 50-64 ans, retraité, MoDem

« L'amateurisme de nos dirigeants et notamment de celui qui est notre Président. Il n'y a pas de pilote. » Femme, 50-64 ans, retraitée, UMP

« Le gouvernement n'est pas compétent. », Homme, 18-24 ans, ouvrier, FN

« Quand on voit le gouvernement et ceux qui sont à sa tête, on ne s'inquiète plus, on désespère. », Femme, 35-49 ans, cadre, FN

« Le gouvernement à l'heure actuelle c'est du grand n'importe quoi et ça va être encore pire. », Homme, 35-49 ans, ouvrier, sans préférence partisane

Pour le reste, les raisons justifiant le pessimisme des Français sont variées et peuvent reposer à la fois sur un contexte international tendu mais aussi sur différents sujets d'actualité nationale, à l'instar du rapport de la Cour des Comptes sur les retraites complémentaires.

« Les problèmes de déflation de la Russie. », Femme, 50-64 ans, retraitée, PS

« Le comportement réac du Medef ! Le culot monstrueux et amoral des lobbies, notamment celui des autoroutes récemment. », Homme, 50-64 ans, cadre, PS

« Au vu du dernier rapport sur les retraites complémentaires. », Homme, 35-49 ans, agriculteur, UMP

« Au vu de la situation terroriste dans le monde (Australie, Pakistan, ...), ça va pas s'arranger. », Homme, 50-64 ans, ouvrier, FN

LES PRINCIPAUX ENSEIGNEMENTS (2/2)

Dans un tel contexte, les motifs de satisfaction sont rares :

- « Malgré les corporatismes divers j'ai l'impression que le gouvernement parvient à mettre en place quelques réformes. », Homme, 65 ans et plus, retraité, PS
- « Les grandes entreprises gagnent de l'argent. », Homme, 35-49 ans, ouvrier, UMP
- « Le vote de nouvelles réformes. », Femme, 18-24 ans, inactive, UMP
- « La baisse importante du coût du pétrole. », Homme, 35-49 ans, agriculteur, sans préférence partisane

L'optimisme des Français pour leur avenir personnel poursuit sa baisse et ne passe sous la barre des 50%

En cette fin d'année, le moral des Français pour leur avenir personnel poursuit sa chute entamée il y a deux mois et s'établit à 47% (-3), soit un score inférieur à la moyenne de l'année 2014 (50%). Une majorité de Français (49%) est ainsi aujourd'hui pessimiste pour son avenir. Dans le détail, notons la forte baisse du moral des ouvriers (-10) ainsi que celle des sympathisants PS (-10).

En tête des préoccupations ce mois-ci figurent les tensions sur le pouvoir d'achat. En effet, à l'approche des fêtes de fin d'année, les personnes interrogées nous font ainsi part de leur manque de ressources financières pour pouvoir offrir des cadeaux.

- « C'est Noël, j'ai 3 enfants, je n'ai rien à dépenser en plus que les factures classiques et la nourriture. », Femme, 35-49 ans, ouvrier, EELV
- « Les revenus baissent, la vie augmente, j'ai de moins en moins d'argent pour me nourrir, finis les loisirs, les cadeaux de Noël on oublie ainsi que le réveillon. », Femme, 50-64 ans, employée, UMP
- « C'est l'automne et il y a beaucoup trop de taxes et moins de rentrée d'argent. », Homme, 35-49 ans, artisan, sans préférence partisane
- « Tout augmente, il est de plus en plus difficile de faire les cadeaux de Noël. », Femme, 35-49 ans, profession intermédiaire, sans préférence partisane


La situation du marché de l'emploi inquiète également un nombre important de Français.

- « Très gros risque de licenciement! », Homme, 50-64 ans, retraité, NPA
- « J'ai 51 ans et je ne trouve pas de travail. », Homme, 50-64 ans, inactif, EELV
- « Je n'arrive pas à trouver un stage de fin d'études qui me plait vraiment et qui soit compatible avec mes disponibilités imposées par l'université. », Homme, 18-24 ans, inactif, sans préférence partisane

Si les motifs de satisfaction sont ce mois-ci relativement rares, l'approche des fêtes de fin d'année parvient tout de même à réjouir certaines personnes interrogées.

- « C'est bientôt Noël! », Femme, 65 ans et plus, retraitée, EELV
- « Les fêtes de fin d'année. », Homme, 25-34 ans, ouvrier, UMP
- « Parce que la magie de Noël rend la vie plus douce. », Femme, 25-34 ans, employée, sans préférence partisane
- « C'est la période des fêtes. », Femme, 50-64 ans, employée, sans préférence partisane

Marek KUBISTA – Chargé d'études senior au Pôle Opinion Corporate

A person with curly hair, wearing a light blue button-down shirt and dark pants, stands on a rooftop with their back to the camera. They are holding a smartphone up to take a picture of a city skyline at sunset. The sun is low on the horizon, creating a bright glow and silhouetting the person. The city features various buildings, including a prominent skyscraper on the left. The overall atmosphere is warm and scenic.

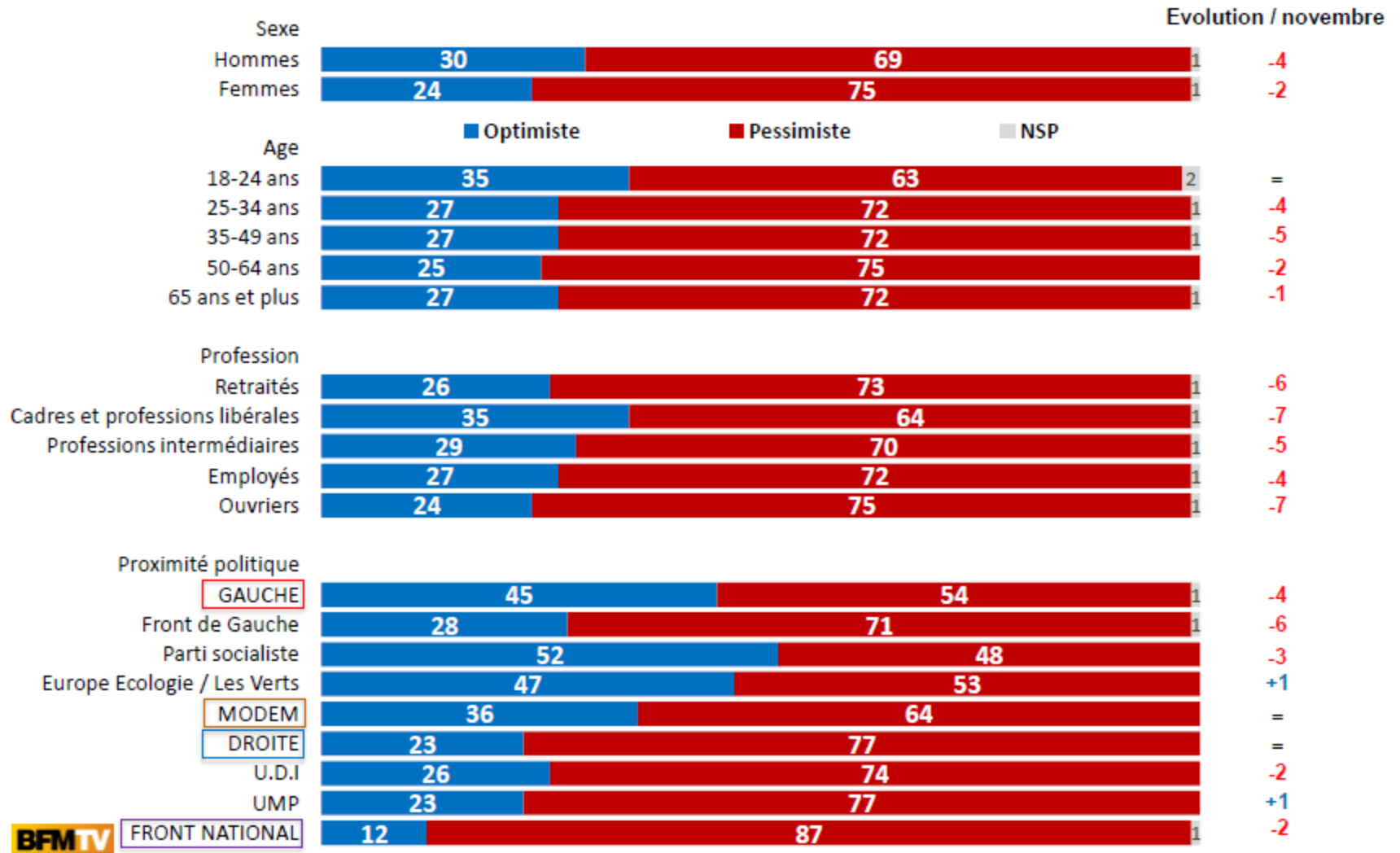
LES RÉSULTATS

L'OPTIMISME POUR L'AVENIR DE LA SOCIÉTÉ FRANÇAISE

Vous personnellement, êtes-vous très optimiste, assez optimiste, assez pessimiste ou très pessimiste pour l'avenir de la société française ?	Décembre 2014	<i>Evolution / novembre 2014</i>
ST Optimiste	27	-3
Très optimiste	4	-2
Assez optimiste	23	-1
ST Pessimiste	72	+3
Assez pessimiste	44	+4
Très pessimiste	28	-1
<i>(Ne se prononcent pas)</i>	1	=

L'OPTIMISME POUR L'AVENIR DE LA SOCIÉTÉ FRANÇAISE

SELON LE SEXE, L'ÂGE, LA CATÉGORIE SOCIOPROFESSIONNELLE ET LA PROXIMITÉ POLITIQUE



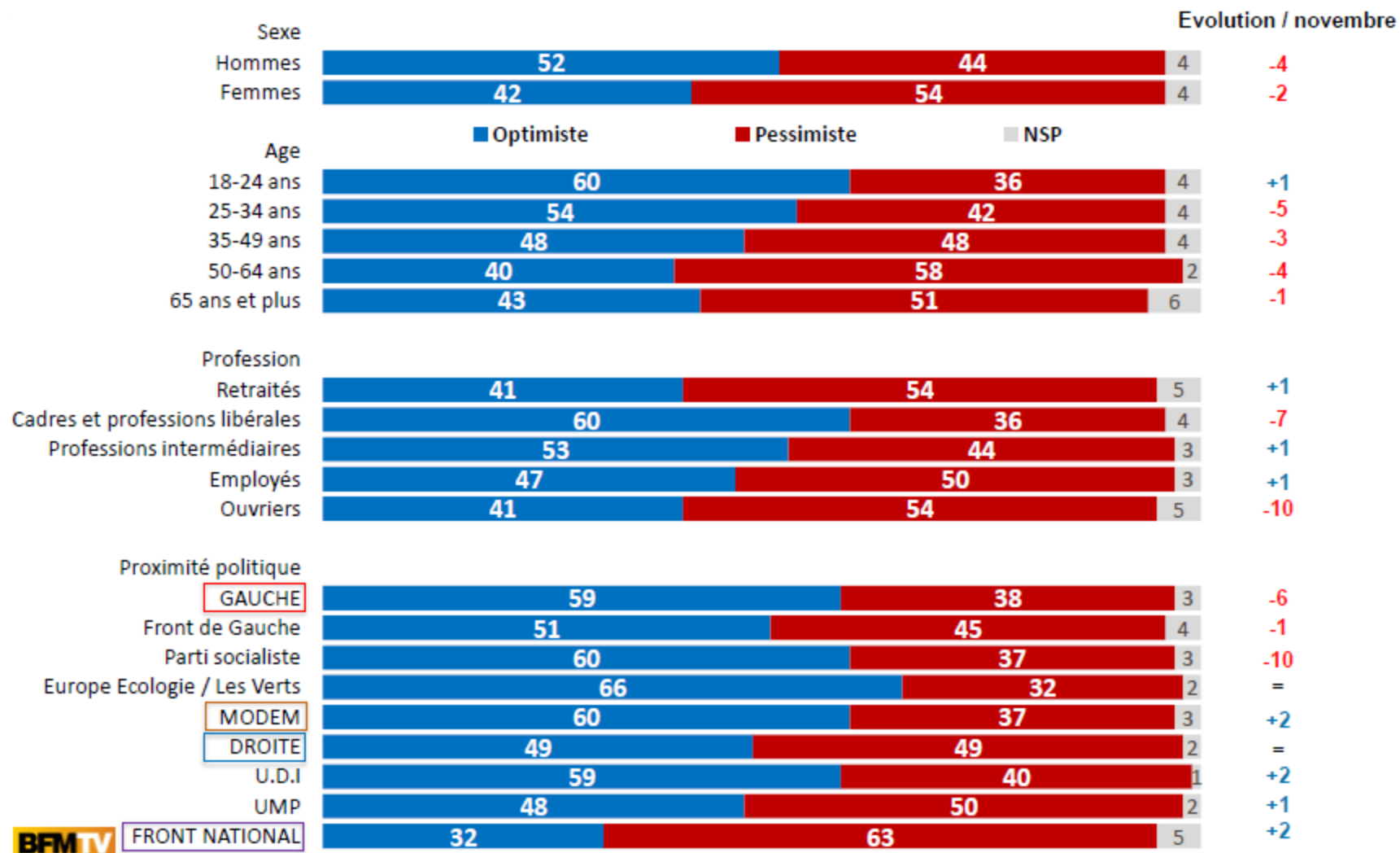
BFM TV

L'OPTIMISME POUR SON AVENIR PERSONNEL

Vous personnellement, êtes-vous très optimiste, assez optimiste, assez pessimiste ou très pessimiste pour votre avenir personnel ?	Décembre 2014	Evolution / novembre 2014
ST Optimiste	47	-3
Très optimiste	7	-7
Assez optimiste	40	+4
ST Pessimiste	49	+1
Assez pessimiste	33	+2
Très pessimiste	16	-1
<i>(Ne se prononcent pas)</i>	4	+2

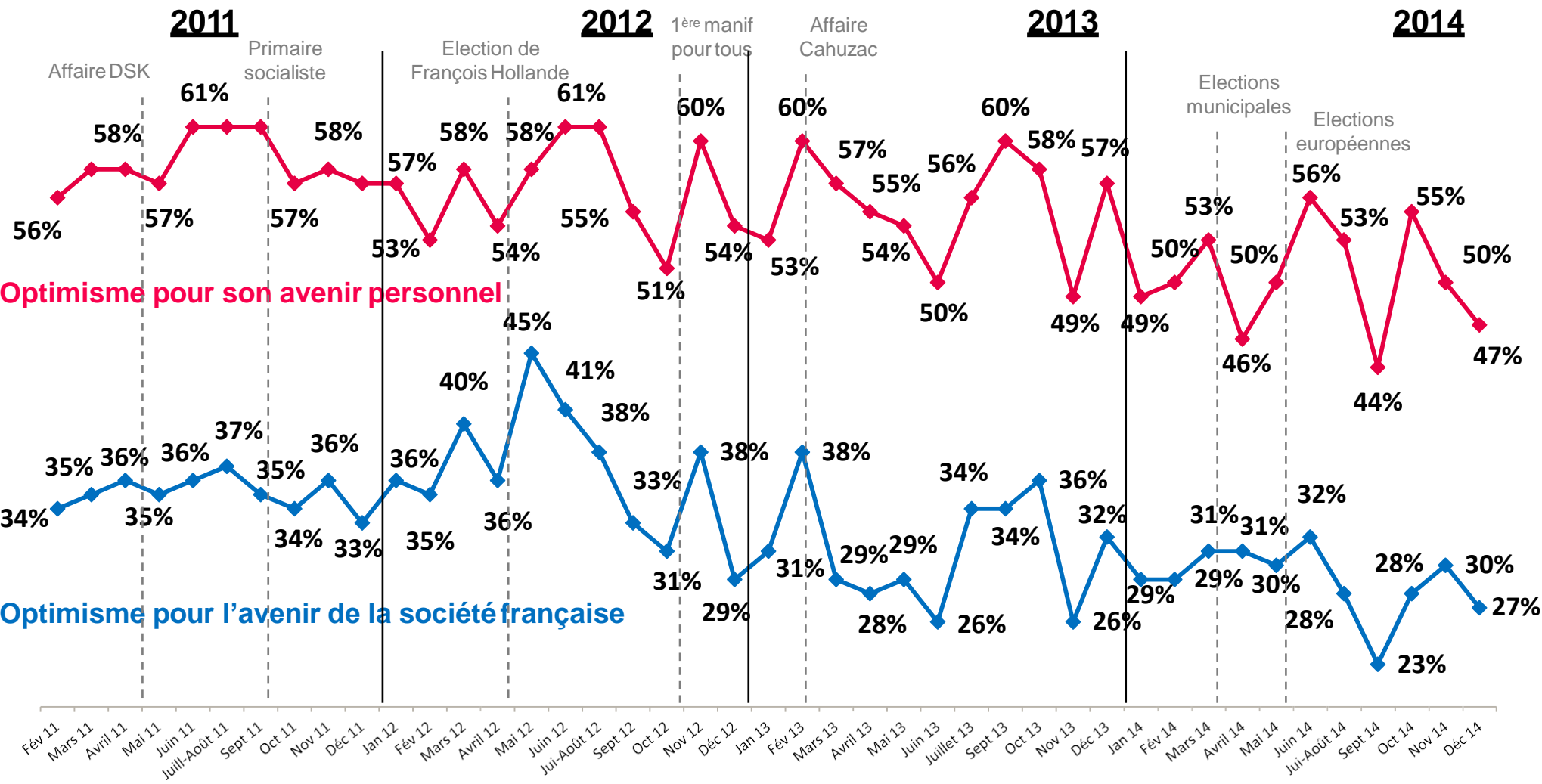
L'OPTIMISME POUR SON AVENIR PERSONNEL

SELON LE SEXE, L'ÂGE, LA CATÉGORIE SOCIOPROFESSIONNELLE ET LA PROXIMITÉ POLITIQUE



FRONT NATIONAL

EVOLUTION DEPUIS FÉVRIER 2011



CONTACTS – Pôle Opinion Corporate

Yves-Marie CANN, Directeur adjoint du Pôle – yves-marie.cann@csa.eu - 01 57 00 34 14

Marek KUBISTA, Chargé d'études senior – marek.kubista@csa.eu - 01 57 00 59 02

en savoir plus : www.csa.eu - @InstitutCSA

10, rue Godefroy - 92800 Puteaux

Tel . : 01.57.00.58.00 - Fax : 01.57.00.58.01

