



L'Observatoire Politique CSA – Les Echos Décembre 2011

Les Echos

- Baromètre CSA pour Les Echos -
n°1101832

Contact : Jérôme Sainte-Marie, Directeur du Département Opinion - 01 44 94 59 10 / 11

Etude réalisée conformément à la norme internationale ISO 20252

2, rue de Choiseul • CS 70215 • 75086 Paris Cedex 02
Tél. : (33) 01 44 94 40 00 • Fax : (33) 01 44 94 40 01
www.csa.eu

SA au capital de 3 387 456 € • Siren 308 293 430 • RCS Paris : 308 293 430 • APE 7320 Z
TVA intracommunautaire FR 46 308 293 430

| | |
|--|-----------|
| Fiche technique du baromètre | 3 |
| I. Principaux enseignements | 4 |
| II. La confiance dans l'exécutif | 8 |
| III. L'image des personnalités politiques | 14 |
| IV. Les Français et le couple franco-allemand | 19 |

- Baromètre exclusif **CSA / LES ECHOS** réalisé par téléphone les **6 et 7 décembre 2011**.
- Echantillon national représentatif de **1005 personnes âgées de 18 ans et plus**, constitué d'après la méthode des quotas (sexe, âge et profession du chef de ménage) après stratification par région et catégorie d'agglomération.

Remarque pour la lecture des résultats par proximité politique :

Les résultats d'ensemble ne sont pas forcément compris entre les résultats des sympathisants de gauche et des sympathisants de droite, 19% des répondants ne s'étant déclarés proches d'aucun parti politique.



I. Principaux enseignements



Effet de seuil pour Nicolas Sarkozy

En plein cœur de la crise des dettes souveraines, la part des Français qui font confiance au Président de la République pour affronter efficacement les principaux problèmes qui se posent au pays n'est que de 38% (contre 58%), soit deux points de moins qu'en novembre.

Ce résultat signifie d'abord que la forte dynamique constatée le mois dernier (+ 8 points) n'existe plus, sans pour autant que ses effets aient été annulés. Si le discours de Toulon a peut-être conforté les soutiens existants de Nicolas Sarkozy, il n'a pas pour autant permis de compenser l'impact des mauvaises nouvelles telles que la hausse du chômage.

François Fillon est également affecté par les résultats décevants et les anticipations pessimistes, perdant trois points de confiance, ce qui le rapproche un peu plus de Nicolas Sarkozy, avec respectivement 40% et 38% de confiance. Cette baisse est pour lui particulièrement sensible parmi les employés et les ouvriers (- 6 points, à aujourd'hui 32% de confiance).

Dans le contexte actuel, il semblerait qu'il y ait un effet de seuil affectant l'exécutif, qui peine à étendre l'approbation de son action au-delà de son camp politique, phénomène qui devrait durablement affecter le jugement porté sur Nicolas Sarkozy comme Président, mais pas nécessairement comme candidat.

Alain Juppé, personnalité politique la plus appréciée

La première place acquise par Alain Juppé dans notre baromètre tient d'abord à la dimension relativement consensuelle de son image, avec notamment 34% des sympathisants de gauche qui en ont une bonne opinion (+3 points).

Elle tient aussi beaucoup à la baisse prononcée des bonnes opinions à l'égard de François Hollande, dont le score de 46% traduit une baisse de cinq points en un mois, et de dix par rapport à octobre.

Ce phénomène est assez classique, la désignation comme candidat entraînant la désaffection des sympathisants du camp adverse – le candidat socialiste ne recueille ainsi aujourd'hui que 22% de bonnes opinions à droite.

Un autre phénomène directement lié à la préparation de la présidentielle est la remontée de François Bayrou et de Dominique de Villepin. Tous deux progressent en effet fortement parmi les sympathisants de l'UMP (+ 8 points pour François Bayrou, + 11 pour Dominique de Villepin), ceux-ci ayant très probablement perçu l'atténuation de leur critiques envers Nicolas Sarkozy.

La situation d'Eva Joly apparaît quant à elle préoccupante, du fait non seulement d'un niveau de bonnes opinions à son égard désormais inférieur à celui dont bénéficie Marine Le Pen, mais aussi d'une baisse sensible parmi les sympathisants écologistes (56%, - 20 points).

Le couple franco-allemand, une bonne affaire pour la France

A rebours de ce que les polémiques récentes sur la germanophobie supposée des uns et des autres pourraient laisser croire, il n'y a pas de remise en cause par l'opinion publique de ce que l'on appelle le couple franco-allemand.

Quelle que soit par ailleurs ce que l'on peut penser de son fonctionnement, le bilan pour la France apparaît positif aux Français, puisque 50% jugent qu'il profite autant aux deux partenaires, et 13% davantage à notre pays.

Il est à noter que si les socialistes citent plus souvent l'Allemagne comme premier bénéficiaire - 44%, au lieu de 31% pour l'ensemble des Français et 20% chez les sympathisants UMP – il n'y a pas de clivage social perceptible sur ce point (28% parmi les ouvriers, ou 25% parmi les cadres, par exemple).

L'écart entre le bruit médiatique et l'état de l'opinion est ici particulièrement net.

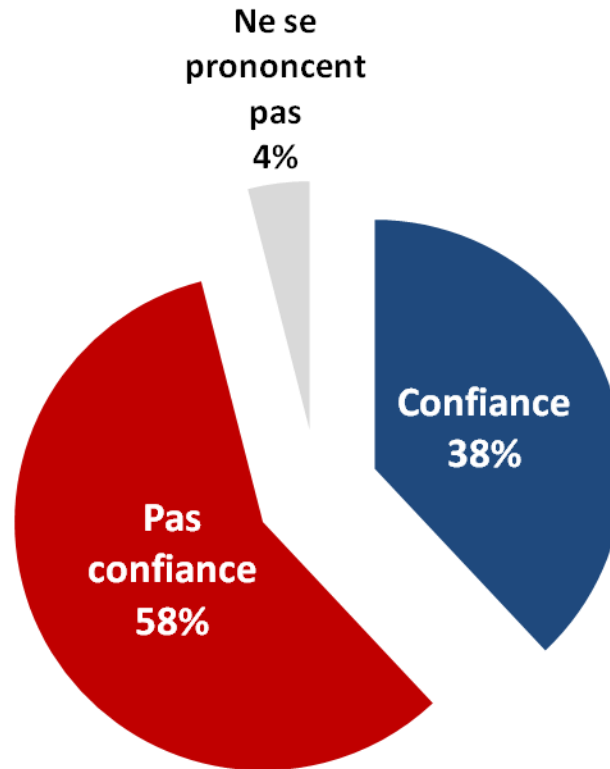
Jérôme Sainte-Marie, Directeur du Département Opinion

II. La confiance dans l'exécutif



QUESTION - Faites-vous confiance ou pas confiance au Président de la République, Nicolas SARKOZY, pour affronter efficacement les principaux problèmes qui se posent au pays ?

En %



- 2 (+/- Novembre 2011)

+ 2 (+/- Novembre 2011)

Indice de confiance : -20*

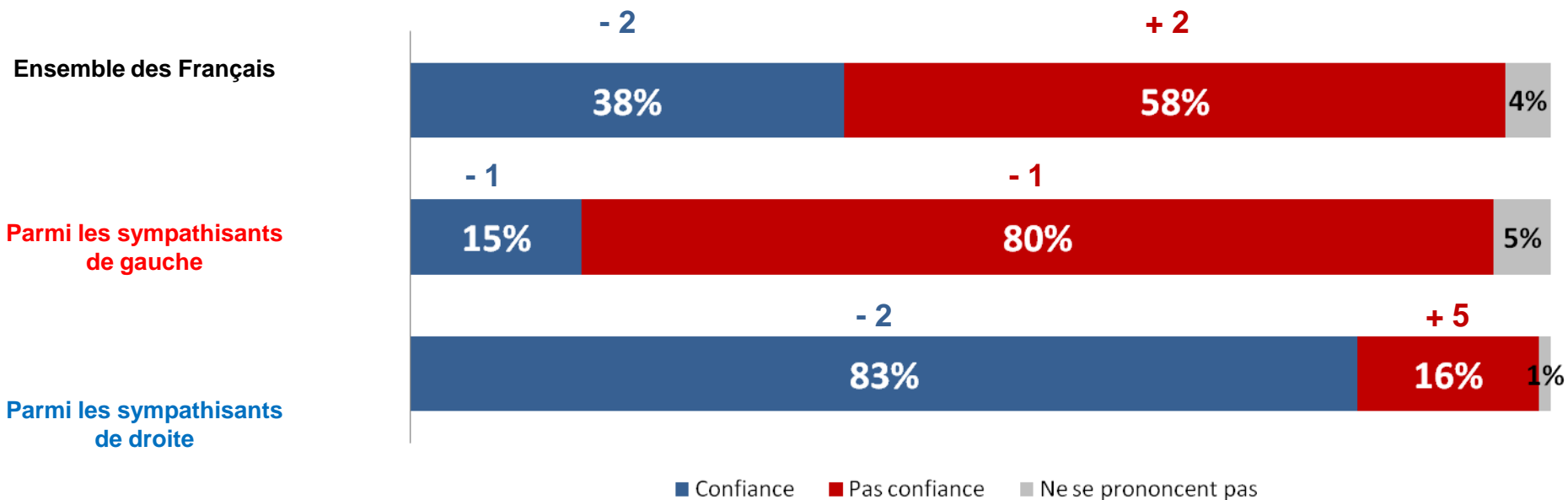
**Indice calculé en soustrayant les « Pas confiance » au « Confiance »*

Rappel Décembre 2010

34% de « confiance »
59% de « pas confiance »

QUESTION - Faites-vous confiance ou pas confiance au Président de la République, Nicolas SARKOZY, pour affronter efficacement les principaux problèmes qui se posent au pays ?

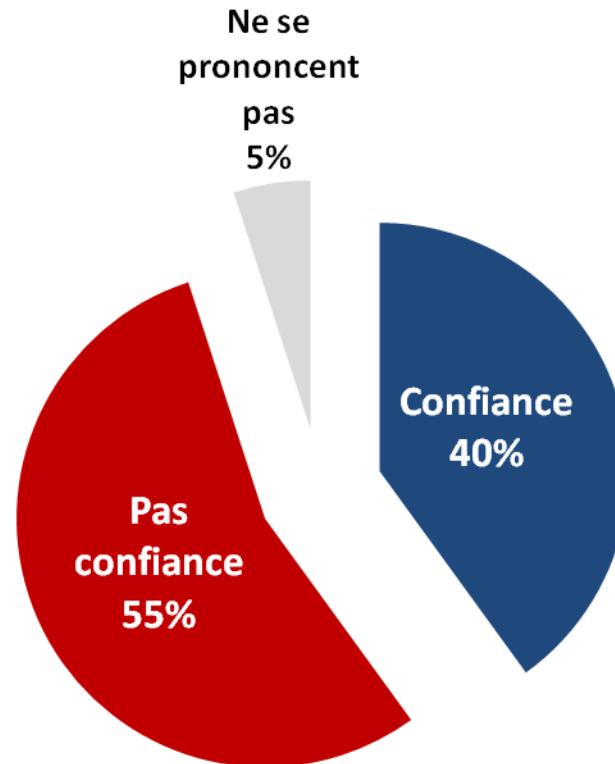
En %



QUESTION - Faites-vous confiance ou pas confiance au Premier Ministre, François FILLON, pour affronter efficacement les principaux problèmes qui se posent au pays ?



En %



- 3 (+/- Novembre 2011)

+ 4 (+/- Novembre 2011)

Indice de confiance : -15*

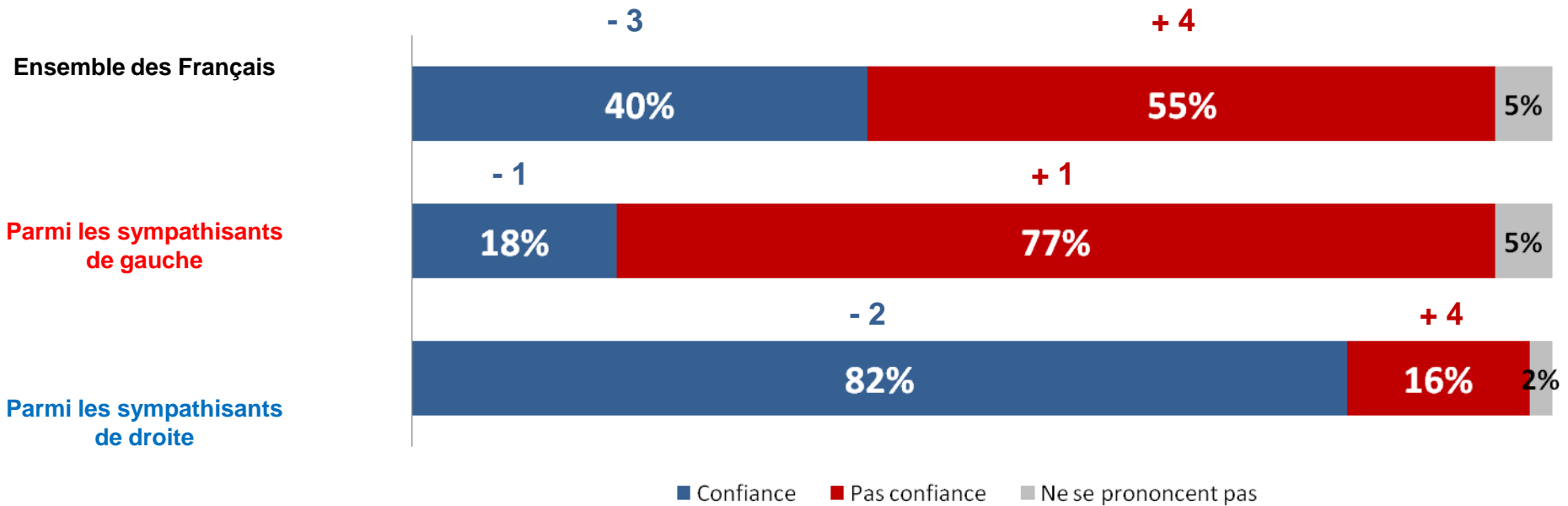
**Indice calculé en soustrayant les « Pas confiance » au « Confiance »*

Rappel Décembre 2010

41% de « confiance »
50% de « pas confiance »

QUESTION - Faites-vous confiance ou pas confiance au Premier Ministre, François FILLON, pour affronter efficacement les principaux problèmes qui se posent au pays ?

En %

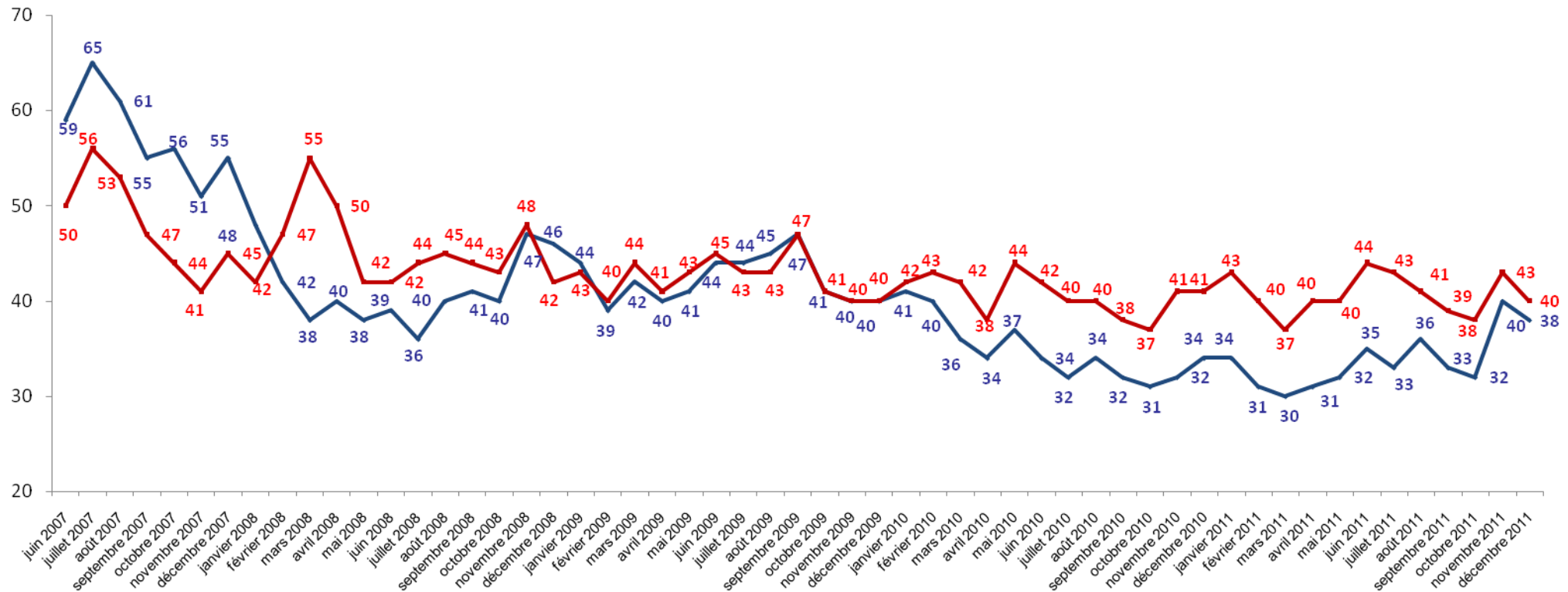


Evolution de la confiance à l'égard de Nicolas Sarkozy et de François Fillon



— Nicolas Sarkozy

— François Fillon



III. L'image des personnalités politiques



QUESTION - Pour chacune des personnalités suivantes, dites-moi si vous en avez plutôt une image positive ou plutôt une image négative ?

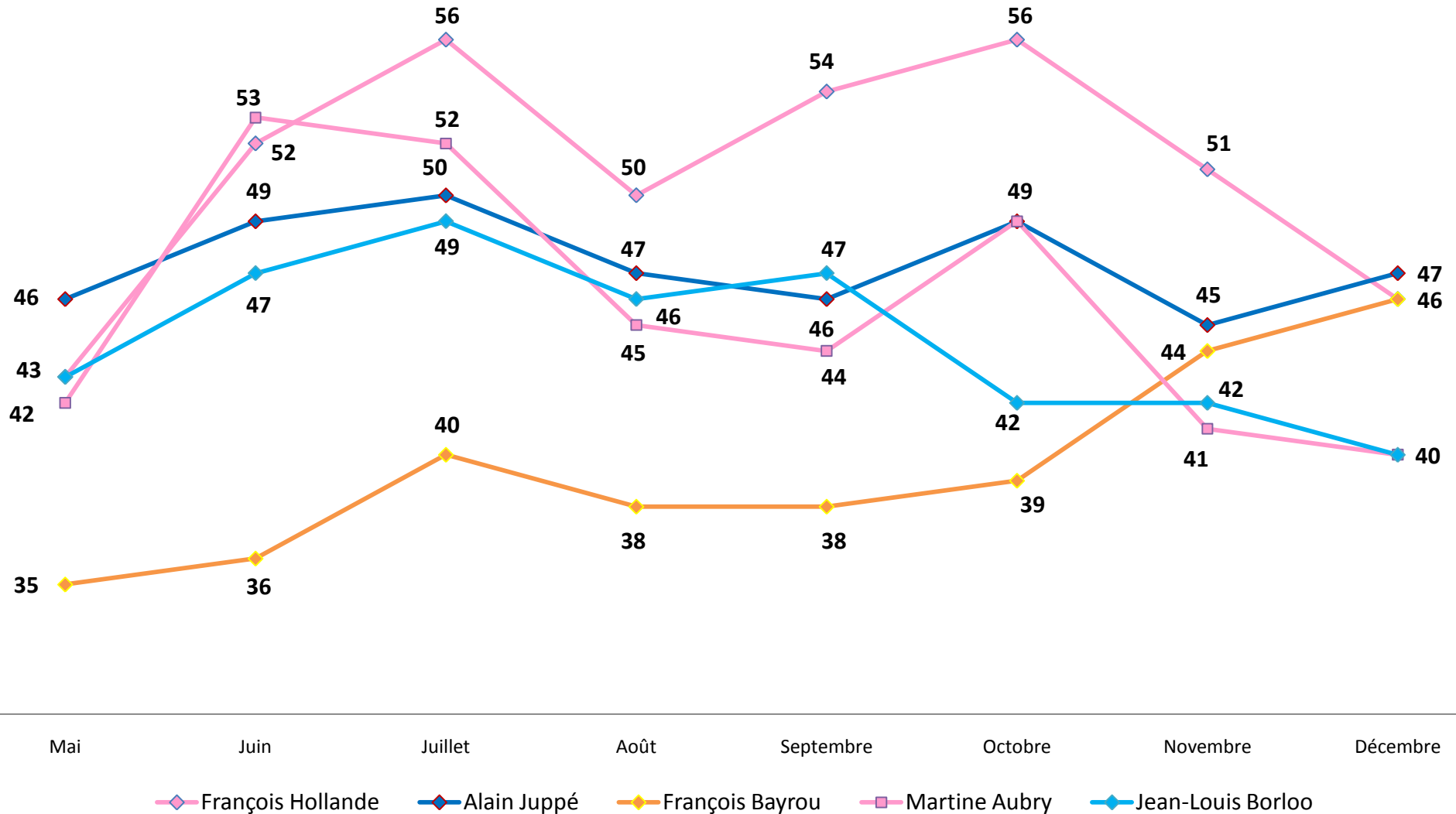
| Rang | | Plutôt une image positive | Plutôt une image négative | NSP | + / - Image Positive |
|------|-------------------------|---------------------------|---------------------------|-----|----------------------|
| 1 | Alain JUPPÉ | 47% | 48% | 5% | +2 |
| 2 | François BAYROU | 46% | 48% | 6% | +2 |
| 3 | François HOLLANDE | 46% | 49% | 5% | -5 |
| 4 | Jean-Louis BORLOO | 40% | 52% | 8% | -2 |
| 5 | Martine AUBRY | 40% | 56% | 4% | -1 |
| 6 | Dominique DE VILLEPIN | 36% | 58% | 6% | +4 |
| 7 | Manuel VALLS | 32% | 46% | 22% | -4 |
| 8 | Arnaud MONTEBOURG | 32% | 48% | 20% | -4 |
| 9 | Jean-François COPÉ | 30% | 57% | 13% | = |
| 10 | Jean-Luc MÉLENCHON | 27% | 52% | 21% | -1 |
| 11 | Ségolène ROYAL | 27% | 69% | 4% | +1 |
| 12 | Jean-Pierre CHEVÈNEMENT | 26% | 62% | 12% | -2 |
| 13 | Marine LE PEN | 25% | 71% | 4% | +1 |
| 14 | Eva JOLY | 23% | 66% | 11% | -4 |
| 15 | Hervé MORIN | 19% | 57% | 24% | non posé |

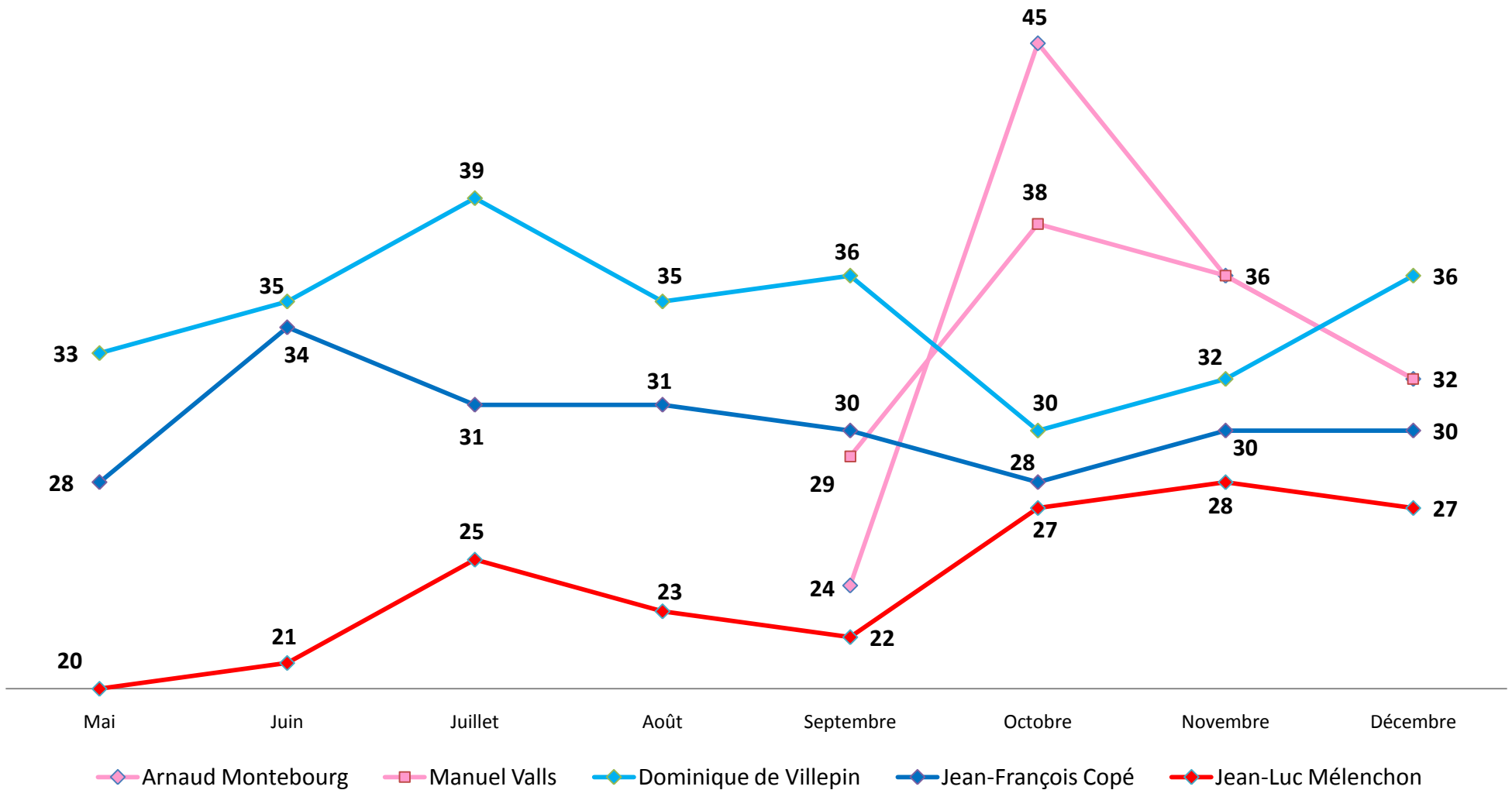
QUESTION - Pour chacune des personnalités suivantes, dites-moi si vous en avez plutôt une image positive ou plutôt une image négative ?

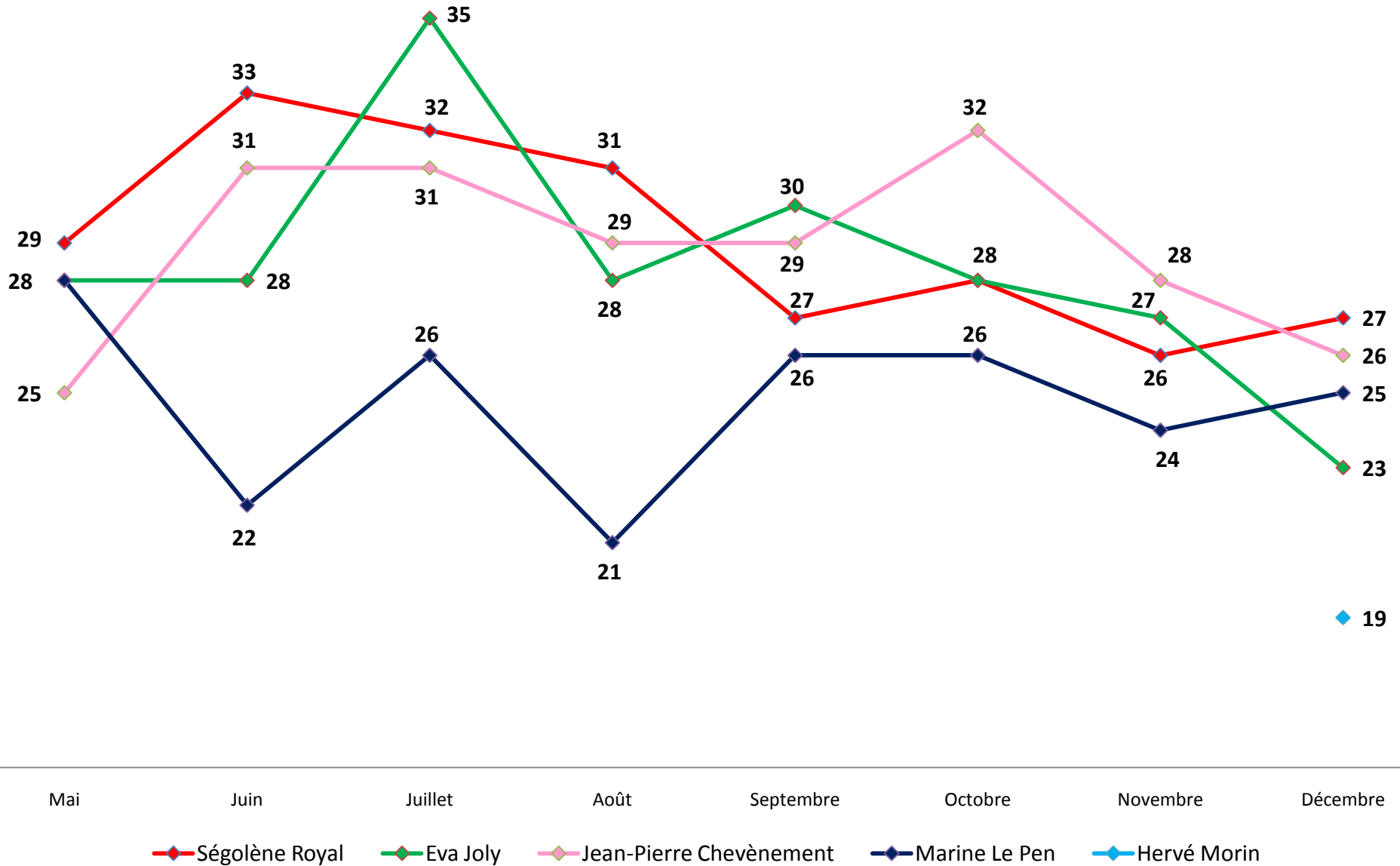
| Rang | | Plutôt une image positive | Plutôt une image négative | NSP | + / - Image Positive |
|------|-------------------------|---------------------------|---------------------------|-----|----------------------|
| 1 | François HOLLANDE | 74% | 23% | 3% | +1 |
| 2 | Martine AUBRY | 69% | 29% | 2% | +4 |
| 3 | Arnaud MONTEBOURG | 48% | 37% | 15% | -7 |
| 4 | François BAYROU | 43% | 51% | 6% | -4 |
| 5 | Ségolène ROYAL | 42% | 55% | 3% | +1 |
| 6 | Manuel VALLS | 41% | 42% | 17% | -6 |
| 7 | Jean-Luc MÉLENCHON | 39% | 44% | 17% | -5 |
| 8 | Eva JOLY | 37% | 55% | 8% | -7 |
| 9 | Jean-Louis BORLOO | 37% | 58% | 5% | = |
| 10 | Dominique DE VILLEPIN | 35% | 62% | 3% | +6 |
| 11 | Alain JUPPÉ | 34% | 64% | 2% | +3 |
| 12 | Jean-Pierre CHEVÈNEMENT | 25% | 65% | 10% | -10 |
| 13 | Hervé MORIN | 13% | 65% | 22% | non posé |
| 14 | Jean-François COPÉ | 12% | 79% | 9% | -6 |
| 15 | Marine LE PEN | 9% | 89% | 2% | -2 |

QUESTION - Pour chacune des personnalités suivantes, dites-moi si vous en avez plutôt une image positive ou plutôt une image négative ?

| Rang | | Plutôt une image positive | Plutôt une image négative | NSP | + / - Image Positive |
|------|-------------------------|---------------------------|---------------------------|-----|----------------------|
| 1 | Alain JUPPÉ | 72% | 24% | 4% | = |
| 2 | Jean-François COPÉ | 61% | 29% | 10% | +4 |
| 3 | Jean-Louis BORLOO | 56% | 39% | 5% | -1 |
| 4 | François BAYROU | 46% | 51% | 3% | +14 |
| 5 | Dominique DE VILLEPIN | 45% | 51% | 4% | +14 |
| 6 | Manuel VALLS | 33% | 45% | 22% | = |
| 7 | Marine LE PEN | 29% | 69% | 2% | +7 |
| 8 | Hervé MORIN | 27% | 48% | 25% | non posé |
| 9 | Jean-Pierre CHEVÈNEMENT | 25% | 62% | 13% | +2 |
| 10 | Arnaud MONTEBOURG | 23% | 59% | 18% | +2 |
| 11 | François HOLLANDE | 22% | 72% | 6% | -9 |
| 12 | Jean-Luc MÉLENCHON | 17% | 62% | 21% | +4 |
| 13 | Martine AUBRY | 16% | 81% | 3% | -2 |
| 14 | Eva JOLY | 9% | 83% | 8% | -4 |
| 15 | Ségolène ROYAL | 9% | 89% | 2% | = |









IV. Les Français et le couple franco-allemand



QUESTION - De manière générale, lequel des deux pays profite selon vous le plus du couple franco-allemand ?

