




BAROMÈTRE DU MORAL DES FRANÇAIS

Mai 2014



SOMMAIRE



FICHE TECHNIQUE



LES PRINCIPAUX ENSEIGNEMENTS



LES RESULTATS

FICHE TECHNIQUE DU SONDAGE

- Sondage exclusif **CSA / BFMTV** réalisé par téléphone et par Internet du 29 avril au 22 mai 2014.
- Echantillon national représentatif de **4046 personnes** résidant en France âgées de 18 ans et plus, constitué d'après la méthode des quotas (sexe, âge, catégorie socioprofessionnelle du chef de ménage) après stratification par région et taille d'agglomération.

LES PRINCIPAUX ENSEIGNEMENTS (1/3)

L'optimisme des Français pour l'avenir de la société français fléchit légèrement

Après deux mois de stabilité, le moral des Français pour l'avenir de la société français fléchit légèrement en ce mois de mai et s'établit à 30%, soit un point de moins qu'en avril. Dans le détail, la baisse est surtout marquée chez les ouvriers (-5 points) et les retraités (-4 points) tandis que l'optimisme progresse chez les sympathisants UMP (+5 points).

En ce mois de déclaration de revenus, **les questions économiques et surtout fiscales** figurent au cœur des préoccupations des Français, ces derniers faisant part d'augmentations importantes et craignant dès lors une nouvelle baisse de leur pouvoir d'achat.

« Tout augmente, il devient de plus en plus impossible de payer les factures lorsqu'on vit seul. », Femme, 35-49 ans, employée, PS

« Mes impôts 2014 augmentent encore de 25% cette année et je ne vois pas de réductions des dépenses de l'État. Quand les taux auxquels la France emprunte remonteront, ça va faire très mal. », Homme, plus de 65 ans, retraité, Debout la République

« Trop d'augmentation d'impôts, trop de taxes, perte de pouvoir d'achat. », Homme, plus de 65 ans, retraité, FN

« Je viens de recevoir ma feuille d'imposition. », Femme, 18-24 ans, employée, FN

« Car rien ne change, c'est toujours les classes intermédiaires qui trinquent et que la société tire vers le bas. », Femme, 25-34 ans, profession intermédiaire, sans préférence partisane

Cette forte insatisfaction à l'égard de la baisse du pouvoir d'achat s'accompagne par ailleurs de **critiques très fortes dans l'opinion à l'égard du Président de la République et de son gouvernement**. Quand les sympathisants de droite leur reprochent incompetence et manque de courage dans la conduite des réformes, les sympathisants de gauche font part de leur insatisfaction quant à la politique menée, jugée responsable de l'aggravation des inégalités.

« Car les lois sont de plus en plus inégalitaires. Il y a trop d'injustice en France. », Homme, 35-49 ans, employé, NPA

« A cause des choix libéraux d'un gouvernement socialiste. », Homme, 25-34 ans, employé, PCF

« La politique de François Hollande ne fera pas progresser la société française. », Femme, PS, employée, profession intermédiaire

« À cause de l'incompétence de François Hollande et de son gouvernement. », Homme, 65 ans et plus, retraité, MoDem

« Tous les clignotants économiques sont dans « le rouge » et nos gouvernants continuent à nous vendre des illusions ou des mesurette, alors qu'il faut des réformes de fond rapidement, assez de blabla, des actes! La situation internationale se détériore (Afrique, Ukraine) et la France n'est plus crédible ! », Homme 65 ans et plus, retraité, UMP

« Manque de visibilité de la part de François Hollande, augmentation des retraites reportées, incertitudes sur les départements et régions etc... », Homme, plus de 65 ans, retraité, sans préférence partisane

LES PRINCIPAUX ENSEIGNEMENTS (2/3)

Le **contexte électoral** figure également en tête des préoccupations des Français dont certains nous font part de leurs inquiétudes quant à la montée de populismes en Europe. Par ailleurs, un certain nombre critiquent le faible écho de la campagne des européennes et le manque d'engagement des hommes politiques sur ce sujet.

« Je suis inquiète quand je regarde les résultats des élections municipales et surtout la montée du Front National. », Femme, 65 ans et plus, retraitée, PS

« La montée du populisme et des extrêmes en France et en Europe m'inquiètent, j'ai le sentiment que la majorité de la population est sans espoir. », Femme, cadre, 50-64 ans, PS

« Trop de gens ne croit pas en l'Europe. », Homme, 65 ans et plus, retraité, UDI

« Il y a des élections pour l'Europe et quasiment tout le monde politique s'en fout sauf à raconter des billevesées. », Homme, 65 ans et plus, retraité, UMP

« Je suis plus pessimiste lorsque je vois que le FN est en tête dans les sondages pour le vote aux européennes. », Femme, artisan, 50-64 ans, sans préférence partisane

Dans ce contexte, les **motifs de satisfaction** sont rares.

« J'ai confiance dans le Premier Ministre et les nouveaux ministres. », Homme, 50-64 ans, cadre, Parti de Gauche

« Même si les résultats économiques ne sont pas encore excellents, la France ne va pas si mal. Ce sont les Français qui sont râleurs et pessimistes et ne savent pas regarder ce qui a déjà été fait et ce qui fonctionne bien. », Femme, 65 ans et plus, retraitée, PS

« La France reste un pays au niveau de vie élevé. », Homme, 18-24 ans, employé, EELV

« Peut-être que les élections européennes vont faire bouger les choses. », Homme, 18-24 ans, inactifs, FN

L'optimisme des Français sur leur avenir personnel rebondit et redevient majoritaire

Après avoir atteint son plus bas niveau depuis le lancement de ce baromètre, le moral des Français pour leur avenir personnel rebondit pour redevenir majoritaire. Il s'établit ainsi à 50%, en hausse de quatre points. Dans le détail, la progression est générale dans l'ensemble des catégories socioprofessionnelles et surtout parmi les CSP+ (+10 points).

Les raisons invoquées pour justifier un regain d'optimisme font généralement référence à la **concrétisation de projets personnels mais aussi professionnels**.

« J'ai trouvé un cursus universitaire me plaisant et me donnant de bonnes chances d'accéder à un emploi. », Femme, 18-24 ans, inactive, PCF

« Je suis actuellement fonctionnaire stagiaire et ai franchi un cap vers ma titularisation. », Homme, 35-49 ans, cadre, MoDem

« Des projets en place, confiance en l'entreprise que je m'apprête à créer, cela me fait plaisir. », Femme, 18-24 ans, inactive, UMP

« Je vais reprendre les études en septembre, j'attends ça avec impatience. », Homme, 18-24 ans, inactif, FN

LES PRINCIPAUX ENSEIGNEMENTS (3/3)

Malgré un net recul, le pessimisme demeure élevé parmi les Français, principalement généré par la question du **chômage**, à la fois chez les salariés craignant d'être licenciés ainsi que chez les actifs ayant des difficultés à s'insérer sur le marché du travail.

« Mon entreprise supprime 734 emplois sur 900 hommes. », Homme, 50-64 ans, ouvrier, PS

« A 51 ans, dur de trouver du boulot et rien n'est fait pour que cela aille en mieux. », Homme, 50-64 ans, inactif, FN

« Au chômage depuis 9 mois, peu de perspectives d'emploi. », Homme, 50-64 ans, ouvrier, sans préférence partisane

De même, les inquiétudes sur la **diminution du pouvoir d'achat** en raison de la hausse de la fiscalité demeurent très nombreuses.

« Toujours plus de hausses de prix et pas d'augmentation de salaire. », Femme, 35-49 ans, employée, PS

« A cause de la pression fiscale sur les classes moyennes dont j'ai le sentiment qu'elle s'accroît pendant que le pouvoir d'achat des retraités diminue. », Femme, 65 ans et plus, retraitée, MRC

« Les impôts, taxes, prix qui augmentent sans arrêt, les pensions de retraite du privé toujours plus ponctionnées au profit de régimes de retraite ultra privilégiés de fonctionnaires, SNCF, EDF, etc... », Femme, 65 ans et plus, retraitée, UMP

« Le gel du point d'indice jusqu'en 2018 dans la fonction publique ! », Femme, 35-49 ans, employée, sans préférence partisane

Marek KUBISTA – Chargé d'études senior au Pôle Opinion Corporate

III

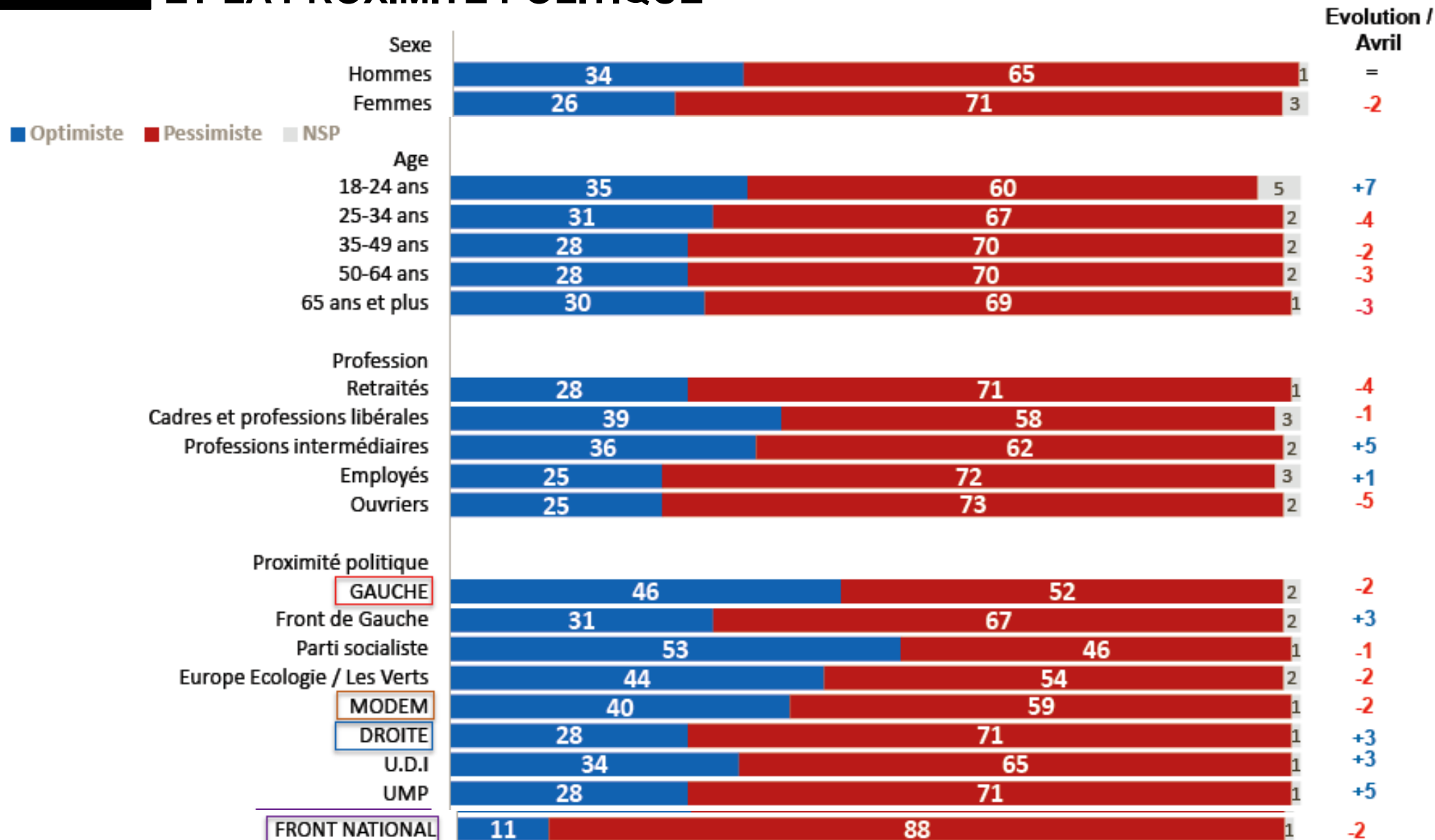
LES RÉSULTATS



L'OPTIMISME POUR L'AVENIR DE LA SOCIÉTÉ FRANÇAISE

Vous personnellement, êtes-vous très optimiste, assez optimiste, assez pessimiste ou très pessimiste pour l'avenir de la société française ?	Mai 2014	Evolution / Avril 2014
ST Optimiste	30	-1
Très optimiste	4	+1
Assez optimiste	26	-2
ST Pessimiste	68	+1
Assez pessimiste	43	=
Très pessimiste	25	+1
<i>(Ne se prononcent pas)</i>	2	=

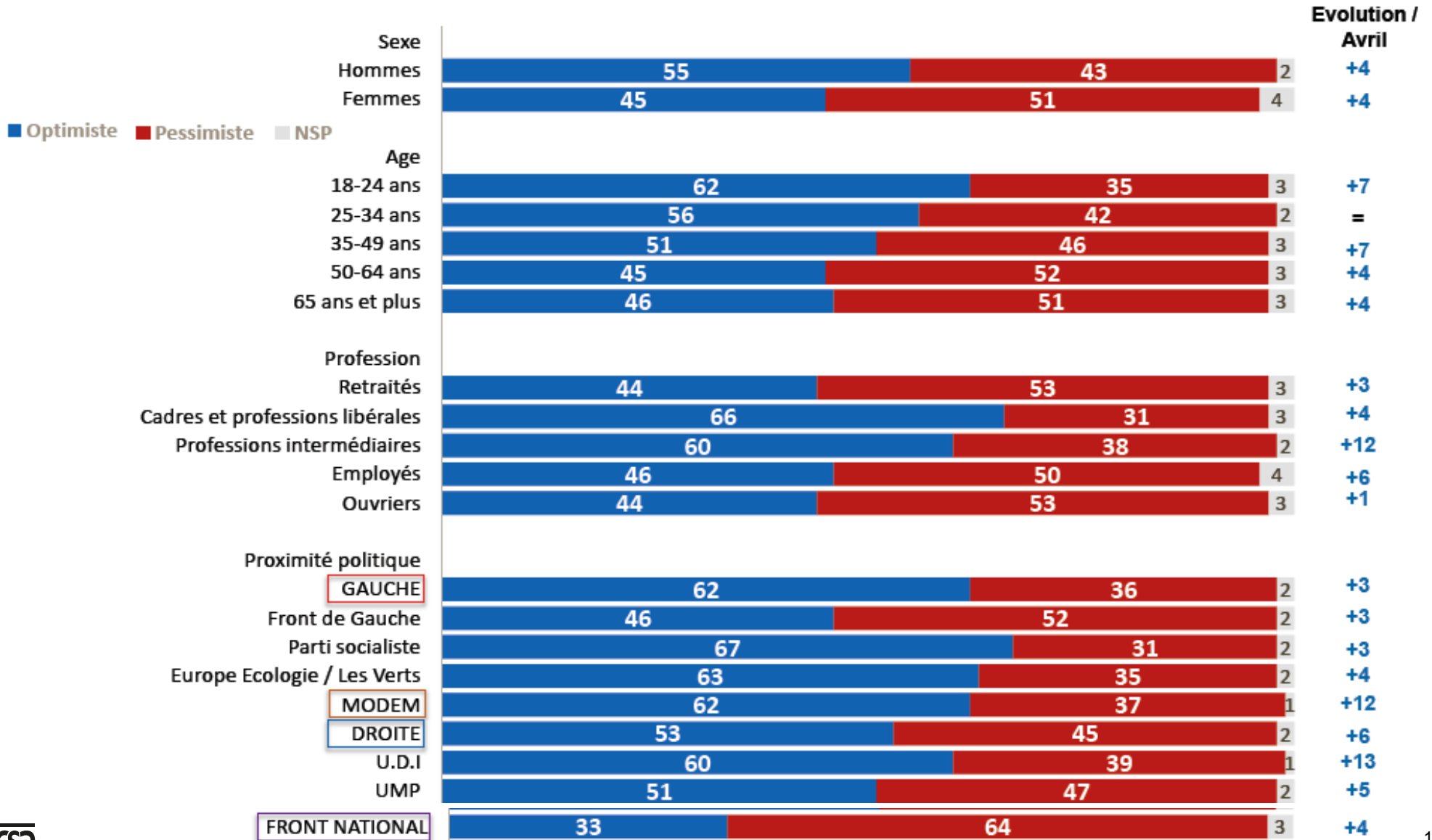
L'OPTIMISME POUR L'AVENIR DE LA SOCIÉTÉ FRANÇAISE SELON LE SEXE, L'ÂGE, LA CATÉGORIE SOCIOPROFESSIONNELLE ET LA PROXIMITÉ POLITIQUE



L'OPTIMISME POUR SON AVENIR PERSONNEL

Vous personnellement, êtes-vous très optimiste, assez optimiste, assez pessimiste ou très pessimiste pour votre avenir personnel ?	Mai 2014	<i>Evolution / Avril 2014</i>
ST Optimiste	50	+4
Très optimiste	9	+1
Assez optimiste	41	+3
ST Pessimiste	47	-3
Assez pessimiste	33	-1
Très pessimiste	14	-2
<i>(Ne se prononcent pas)</i>	3	-1

L'OPTIMISME POUR SON AVENIR PERSONNEL SELON LE SEXE, L'ÂGE, LA CATÉGORIE SOCIOPROFESSIONNELLE ET LA PROXIMITÉ POLITIQUE



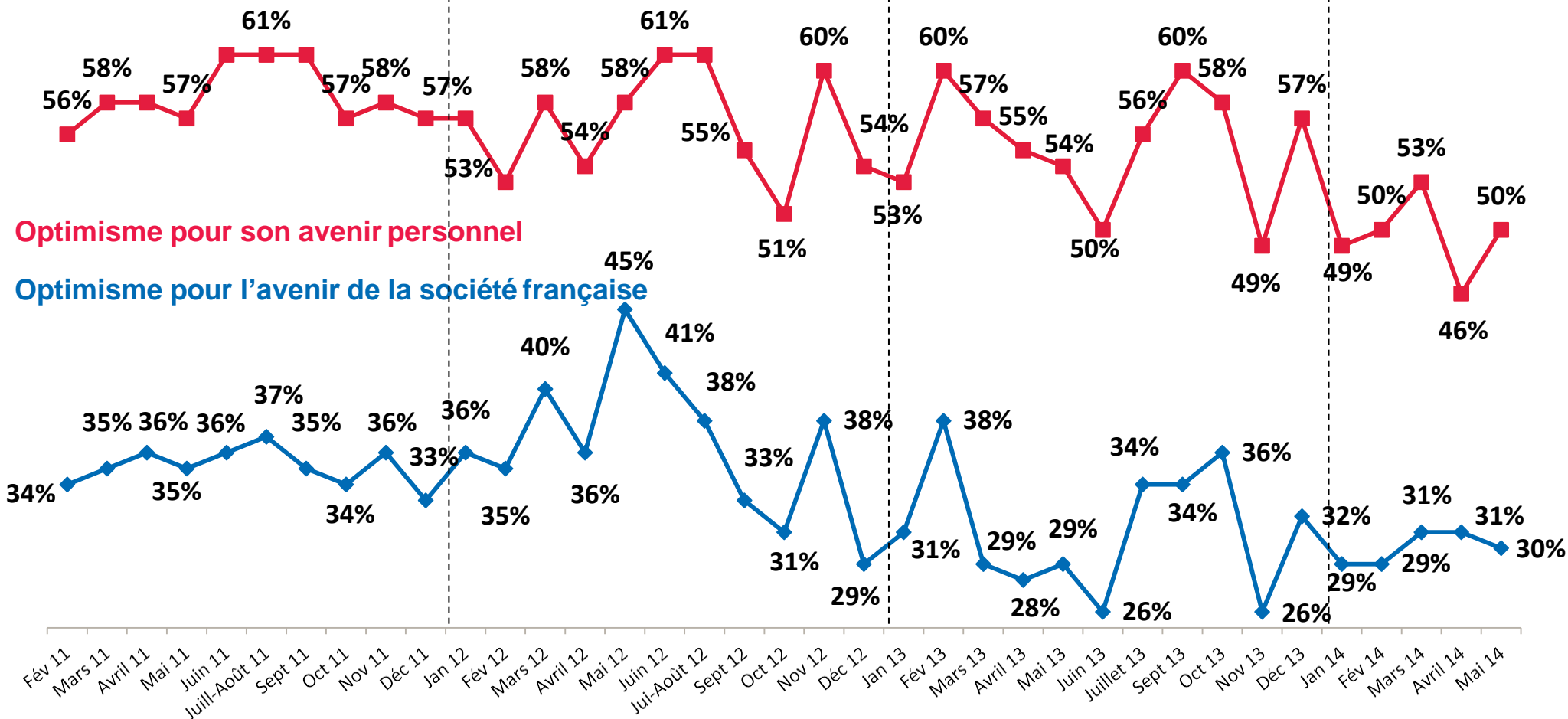
EVOLUTION DEPUIS FÉVRIER 2011

2011

2012

2013

2014



CONTACTS – Pôle Opinion Corporate

Yves-Marie CANN, Directeur adjoint du Pôle – yves-marie.cann@csa.eu - 01 57 00 34 14

Marek KUBISTA, Chargé d'études senior – marek.kubista@csa.eu - 01 57 00 59 02

en savoir plus : www.csa.eu - @InstitutCSA

10, rue Godefroy - 92800 Puteaux

Tel . : 01.57.00.58.00 - Fax : 01.57.00.58.01

