




BAROMÈTRE DU MORAL DES FRANÇAIS



Mars 2015

SOMMAIRE



FICHE TECHNIQUE



LES PRINCIPAUX ENSEIGNEMENTS



RESULTATS

FICHE TECHNIQUE DU SONDAGE

- Sondage exclusif **CSA / BFMTV** réalisé par téléphone et par Internet du 3 au 19 mars 2015.
- Echantillon national représentatif de **3015 personnes** résidant en France âgées de 18 ans et plus, constitué d'après la méthode des quotas (sexe, âge, catégorie socioprofessionnelle du chef de ménage) après stratification par région et taille d'agglomération.

LES PRINCIPAUX ENSEIGNEMENTS (1/3)

Le moral des Français pour l'avenir de la société française marque le pas

Après deux mois consécutifs de progression, le moral des Français pour l'avenir de la société française marque le pas ce mois-ci et s'établit à 32%, soit une baisse d'un point par rapport à février. Le niveau de pessimisme demeure toutefois stable (65%). Dans le détail, l'optimisme recule surtout chez les professions intermédiaires (-6), les cadres (-9) et les sympathisants UDI (-5) alors que les 18-24 ans (+6) maintiennent un regain d'optimisme ce mois-ci.

Alors que le mois dernier, l'état d'esprit des personnes interrogées était encore imprégné de la démonstration de cohésion dont ont fait preuve les Français début janvier, force est de constater que l'actualité a repris le dessus et génère une certaine déception. **Les résultats du premier tour des élections départementales et le score élevé du Front national** suscitent de l'incompréhension et de l'inquiétude parmi les Français, de gauche surtout mais aussi de droite.

- « La progression du Front national et de ses idées me donnent la nausée. », Homme, 50-64 ans, retraité, PC
- « Les résultats du Front National aux départementales et les sondages qui les ont précédés. Le prétendu esprit du 11 janvier n'était que du vent. En rajoutant le ni-ni de l'UMP, les discours à vomir de nombreux candidats du FN. », Femme, 35-49 ans, cadre, PS
- « La montée en puissance du FN est inquiétante. On dirait que les Français cherchent à trouver des coupables au lieu d'être solidaires pour qu'on s'en sorte tous ensemble, immigrés ou pas, musulmans ou pas, gay ou pas. », Femme, 18-24 ans, profession intermédiaire, MoDem
- « Le résultat du FN aux élections. », Femme, 18-24 ans, profession intermédiaire, UMP
- « Car la France est désunie. », Homme, 35-49 ans, artisan, sans préférence partisane

Nombreux sont ceux à gauche qui voient avec inquiétude dans la montée du Front national **une droitisation de la société et la diffusion des idées extrémistes.**

- « La montée des idées islamophobes, xénophobes, homophobes, antisémites, racistes et de l'individualisme. », Homme, 65 ans et plus, retraité, Parti de Gauche
- « Montée du racisme. Progression des idées du FN et de l'UMP. Désenchantement de la société française. », Homme, 25-34 ans, profession intermédiaire, Parti de Gauche
- « Une droitisation de la société française, un repli. », Homme, 65 ans et plus, retraité, PS
- « Peur de la montée de l'extrémisme et du racisme, peur que les plus pauvres soient moins protégés, peur que l'on se préoccupe de moins en moins des problèmes environnementaux. », Femme, 50-64 ans, cadre, EELV

Alors que **les critiques sur la politique du gouvernement** s'étaient faites moindres ces derniers mois, elles deviennent plus vigoureuses ce mois-ci. De nombreux sympathisants de droite et d'extrême droite jugent l'orientation économique du gouvernement inadaptée et reprochent à l'exécutif de ne pas se préoccuper suffisamment des attentes des Français.

- « La vie économique n'évolue pas dans le bon sens. Les mesurottes gouvernementales nous font aller dans le mur... », Homme, 65 ans et plus, retraité, UDI
- « Hollande continue à nous envoyer dans le mur car il ne s'occupe pas de l'inversion de la courbe du chômage ni de l'économie et de la baisse des finances publiques. Il ne fait que des commémorations et des inaugurations pour soigner sa clientèle électorale. », Homme, 65 ans et plus, retraité, UMP
- « Parce que le gouvernement est autiste et ne prend aucune décision allant dans le sens de l'amélioration du sort des Français, voire des décisions contraires à l'intérêt général. », Homme, 65 ans et plus, retraité, UMP
- « La focalisation du gouvernement n'est pas sur des sujets essentiels qui préoccupent les Français pour l'avenir du Pays. Cela fait peur. », Femme, 25-34 ans, employée, UMP
- « Parce que le gouvernement ne fait absolument rien pour les Français (les vrais !) = logement, emploi, entreprises, santé, justice, culture, sport... Nous sommes en France, alors occupons-nous des... Français depuis toujours ! Marre d'être écartés de notre propre pays! », Femme, 35-49 ans, cadre, FN

LES PRINCIPAUX ENSEIGNEMENTS (2/3)

Enfin, **les enjeux économiques et sociaux** se font ce mois-ci plus pesants, les Français citant pêle-mêle l'augmentation du chômage et des prix, le haut niveau des prélèvements obligatoires et la difficulté générale à boucler les fins de mois.

« De plus en plus de chômage et une activité économique au ralenti. », Homme, 25-34 ans, ouvrier, MoDem

« Trop de chômage, les prix qui augmentent contrairement à ce qu'on raconte, les soins de santé de moins en moins remboursés etc... », Homme, 65 ans et plus, retraité, UMP

« Le chômage monte et les entreprises ferment et on a du mal à finir les mois ! », Homme, 35-49 ans, ouvrier, UMP

« Vu la conjoncture actuelle, tout est bloqué, rien n'avance, la crise est toujours présente pour une bonne partie des Français. », Homme, 25-34 ans, artisan, sans préférence partisane

« On nous taxe de plus en plus, les prix ne font qu'augmenter, les fins de mois sont de plus en plus dures. », Femme, 35-49 ans, ouvrière, FN

Malgré un contexte plus morose, une part non négligeable de Français (principalement de gauche) demeure optimiste et justifie cet état d'esprit par **une amélioration de la situation économique.**

« Le rapprochement à la parité de l'euro et du dollar, la chute du prix du pétrole et le redémarrage de la production de voiture et surtout la prévision de croissance du pays revue à la hausse ! La reprise au sein de l'entreprise qui m'emploie. », Homme, 35-49 ans, ouvrier, PS

« Les entreprises commencent à investir. », Femme, 35-49 ans, profession intermédiaire, PS

« Début de croissance annoncé par les médias. », Homme, 35-49 ans, cadre, EELV

D'autres enfin **se réjouissent des résultats des élections départementales.**

« Le résultat des élections est moins pire que prévu. », Homme 18-24 ans, inactif, PC

« Car le Front national n'est pas le 1er parti de France comme tout le monde l'annonçait. », Femme, 50-64 ans, retraitée, PS

« Si le FN parvient à gagner les élections, la société ira mieux. », Femme, 35-49 ans, ouvrière, FN

LES PRINCIPAUX ENSEIGNEMENTS (3/3)

Le moral des Français pour leur avenir personnel en légère baisse

A l'instar du moral pour l'avenir de la société française, les Français font part d'un optimisme moindre pour leur avenir personnel par rapport au mois dernier. Il s'établit à 53%, soit une baisse de deux points, tandis que le pessimisme augmente d'un point (43%). Dans le détail, la baisse concerne la quasi-totalité des catégories sociales à l'exception des plus jeunes (18-24 ans, +4 points) et des ouvriers (+2).

Le contexte économique et social revient ce mois-ci au premier plan. Ce dernier est toujours source de difficultés pour de nombreux Français, qu'il s'agisse de ceux qui ne parviennent pas à s'insérer sur le marché de l'emploi ou ceux qui souffrent des tensions affectant leur pouvoir d'achat.

« J'ai du mal à trouver l'emploi idéal. », Femme, 35-49 ans, cadre, NPA

« Augmentation du coût de la vie et surtout augmentation des impôts. », Femme, 35-49 ans, employée, EELV

« La situation financière de la France s'aggrave. On nous taxe toujours plus mais la situation empire. En tant que commerçante de proximité je sais que l'avenir n'est pas brillant.

Je suis courageuse mais même ça, ça ne suffit plus pour y arriver. », Femme, 35-49 ans, artisanne, UMP

« La vie est trop chère et les salaires n'augmentent pas. », Homme, 35-49 ans, ouvrier, Debout la France

« Baisse des revenus (retraites gelées) - hausse des impôts (suppression de la 1/2 part aux veuves ce qui est mon cas). », Femme, 65 ans et plus, retraitée, FN

Confirmation toutefois du phénomène observé pour la première fois le mois dernier, nombreux sont également ceux qui justifient leur optimisme par une **amélioration de leurs perspectives professionnelles et personnelles.**

« J'ai confiance en ma progression professionnelle, et plusieurs signes me donnent raison. », Homme, 35-49 ans, cadre, PS

« Les investissements faits à mon travail, je pense qu'il y a une reprise d'activité économique. », Homme, 35-49 ans, ouvrier, MoDem

« Mon salaire augmente. », Homme, 25-34 ans, employé, UDI

« J'ai prospecté plusieurs entreprises en mars dernier et une perspective d'emploi se profile. », Homme, 35-49 ans, ouvrier, FN

« Une prime qui me sera versée à la fin du mois. », Femme, 50-64 ans, retraitée, sans préférence partisane

« On me propose plus de missions d'interim donc ma situation financière s'améliore. », Homme, 18-24 ans, ouvrier, sans préférence partisane

Marek KUBISTA – Chargé d'études senior au Pôle Opinion Corporate

An aerial photograph of a city, likely Strasbourg, France, showing a dense urban landscape with various colored buildings and a prominent church spire in the distance. A semi-transparent white rectangular area is overlaid on the center of the image, containing the text 'III' and 'LES RÉSULTATS'.

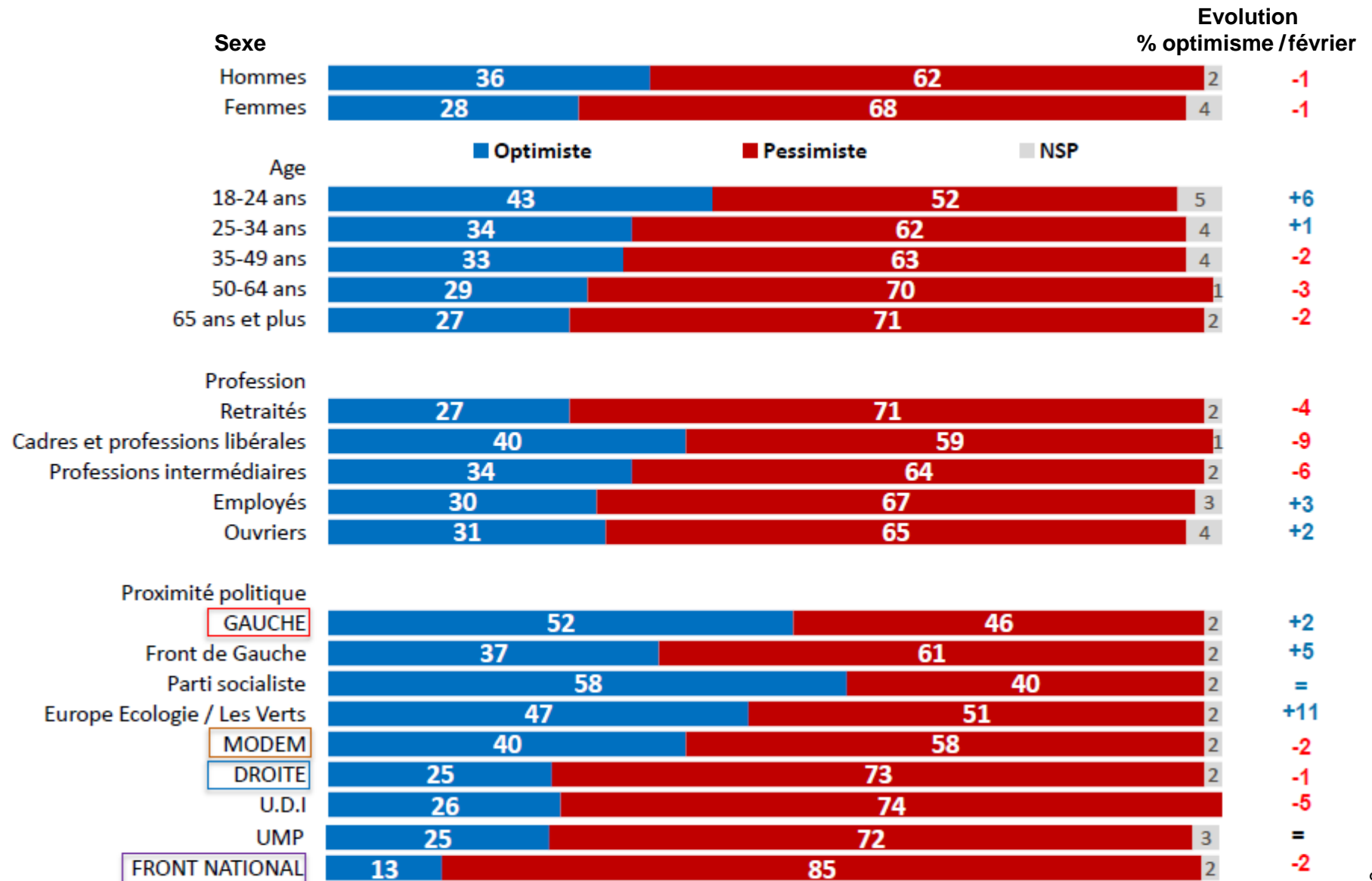
III

LES RÉSULTATS

L'OPTIMISME POUR L'AVENIR DE LA SOCIÉTÉ FRANÇAISE

Vous personnellement, êtes-vous très optimiste, assez optimiste, assez pessimiste ou très pessimiste pour l'avenir de la société française ?	Mars 2015	<i>Evolution / Février</i>
ST Optimiste	32	-1
Très optimiste	4	+1
Assez optimiste	28	-2
ST Pessimiste	65	=
Assez pessimiste	40	+2
Très pessimiste	25	-2
<i>(Ne se prononcent pas)</i>	3	+1

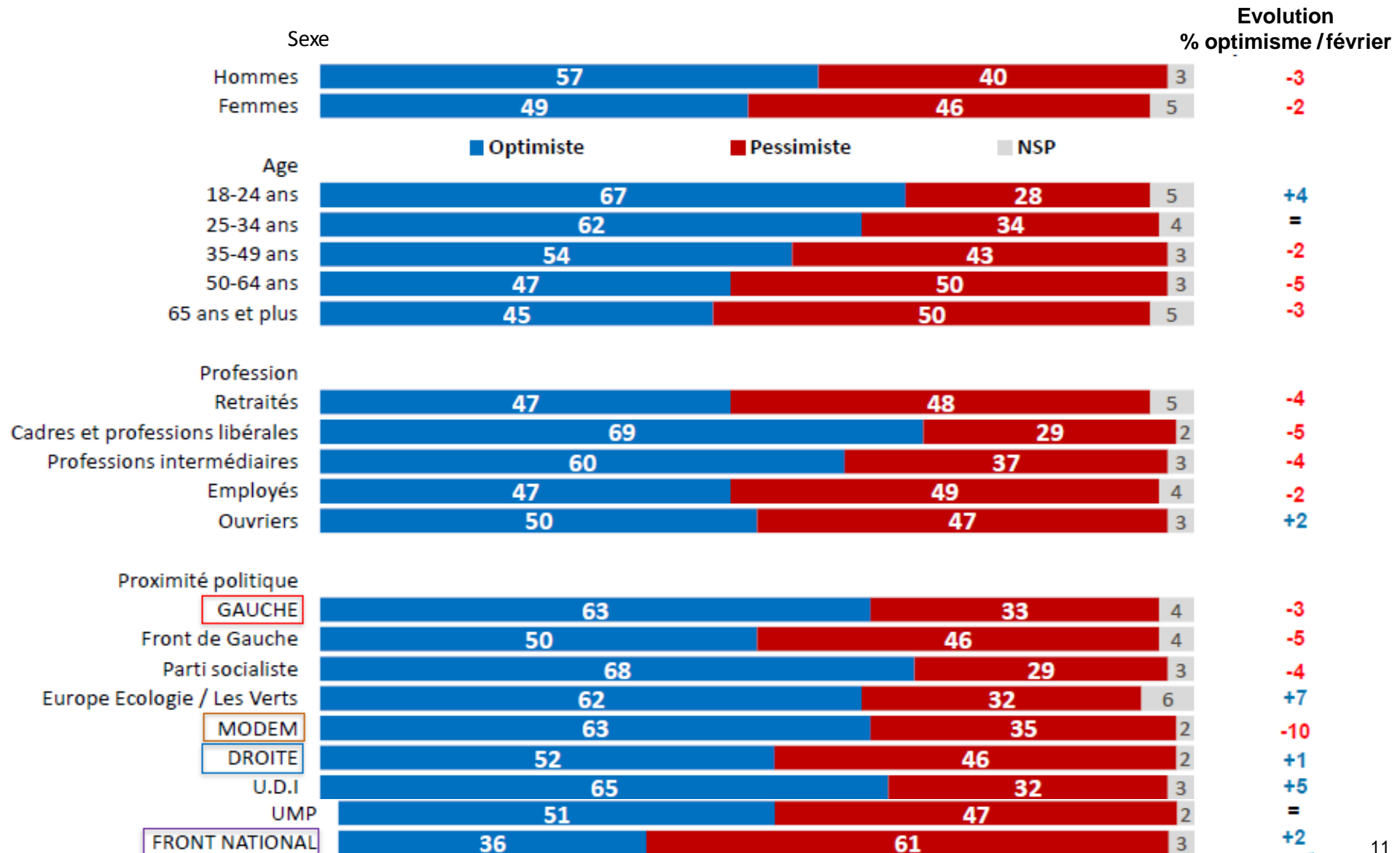
L'OPTIMISME POUR L'AVENIR DE LA SOCIÉTÉ FRANÇAISE SELON LE SEXE, L'ÂGE, LA CATÉGORIE SOCIOPROFESSIONNELLE ET LA PROXIMITÉ POLITIQUE



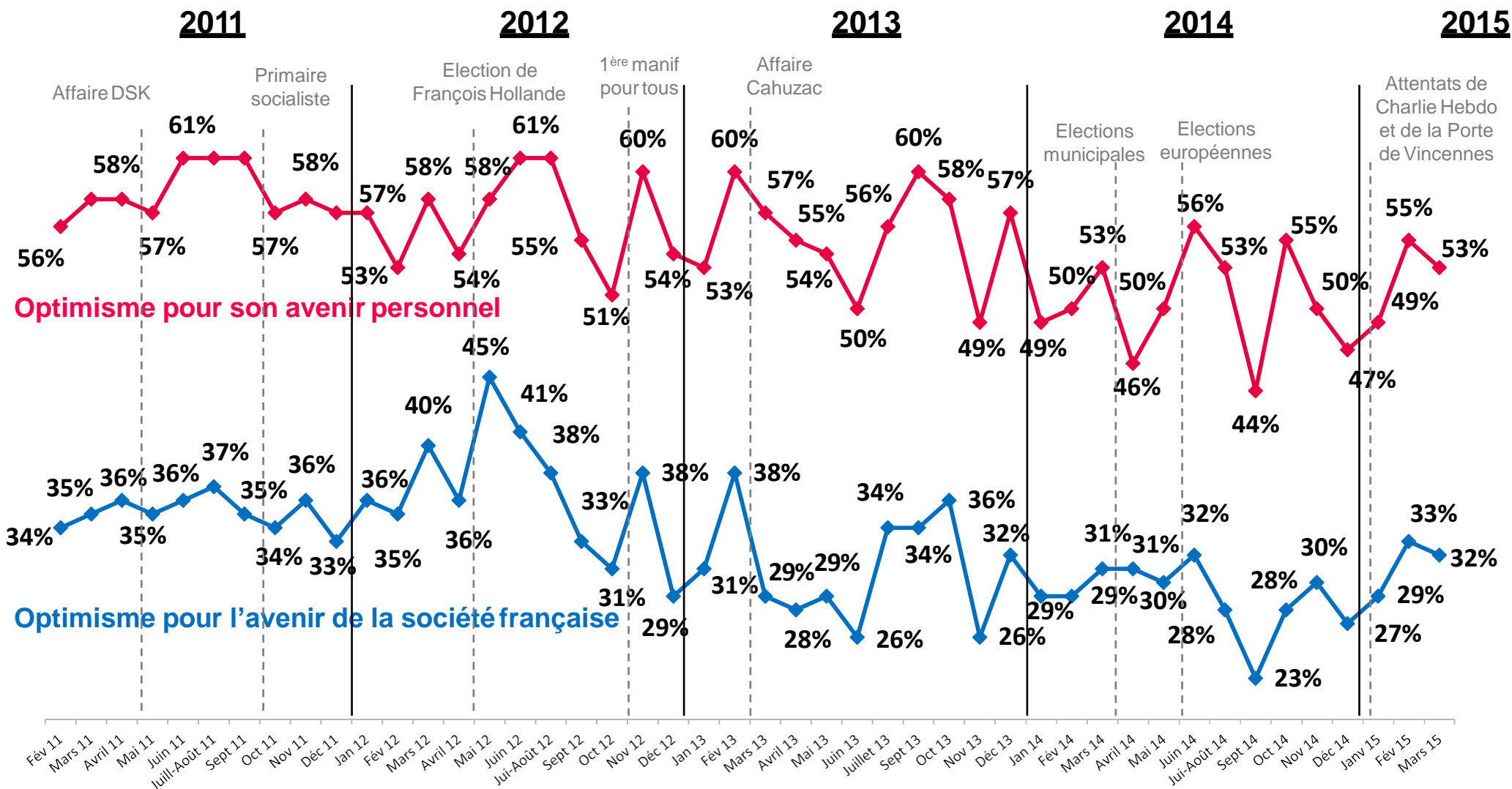
L'OPTIMISME POUR SON AVENIR PERSONNEL

Vous personnellement, êtes-vous très optimiste, assez optimiste, assez pessimiste ou très pessimiste pour votre avenir personnel ?	Mars 2015	<i>Evolution / Février</i>
ST Optimiste	53	-2
Très optimiste	9	=
Assez optimiste	44	-2
ST Pessimiste	43	+1
Assez pessimiste	29	=
Très pessimiste	14	+1
<i>(Ne se prononcent pas)</i>	4	+1

L'OPTIMISME POUR SON AVENIR PERSONNEL SELON LE SEXE, L'ÂGE, LA CATÉGORIE SOCIOPROFESSIONNELLE ET LA PROXIMITÉ POLITIQUE



EVOLUTION DEPUIS FÉVRIER 2011



CONTACTS – Pôle Opinion Corporate

Yves-Marie CANN, Directeur en charge de l'Opinion – yves-marie.cann@csa.eu - 01 57 00 58 94

Marek KUBISTA, Chargé d'études senior – marek.kubista@csa.eu - 01 57 00 59 02

en savoir plus : www.csa.eu - @InstitutCSA

10, rue Godefroy - 92800 Puteaux

Tel . : 01.57.00.58.00 - Fax : 01.57.00.58.01

