



Le baromètre des évaluations et priorités des maires urbains

**-Sondage de l'Institut CSA –
(Document presse)**

N° 0800612

Juin 2008

2, rue de Choiseul – CS 70215 – 75086 Paris Cedex 02
Tél. (33) 01 44 94 59 10/11 – Fax. (33) 01 44 94 34 00

www.csa.eu

SA au capital de 1 571 600 € – RCS Paris B 308 293 430 00010 – APE 741 E
TVA intracommunautaire FR 46 308 293 430

Sommaire

Fiche technique du sondage

- I - La perception des motivations des électeurs et les priorités des Maires
- II- Le bilan et les perspectives financières
- III - Les priorités en matières d'environnement et le jugement sur la mise en place d'une fiscalité écologique locale
- IV - Les priorités en matière de logement et l'accès aux soins dans la commune
- V - Annexe: Le profil des Maires des villes de plus de 5 000 habitants

Fiche technique du sondage

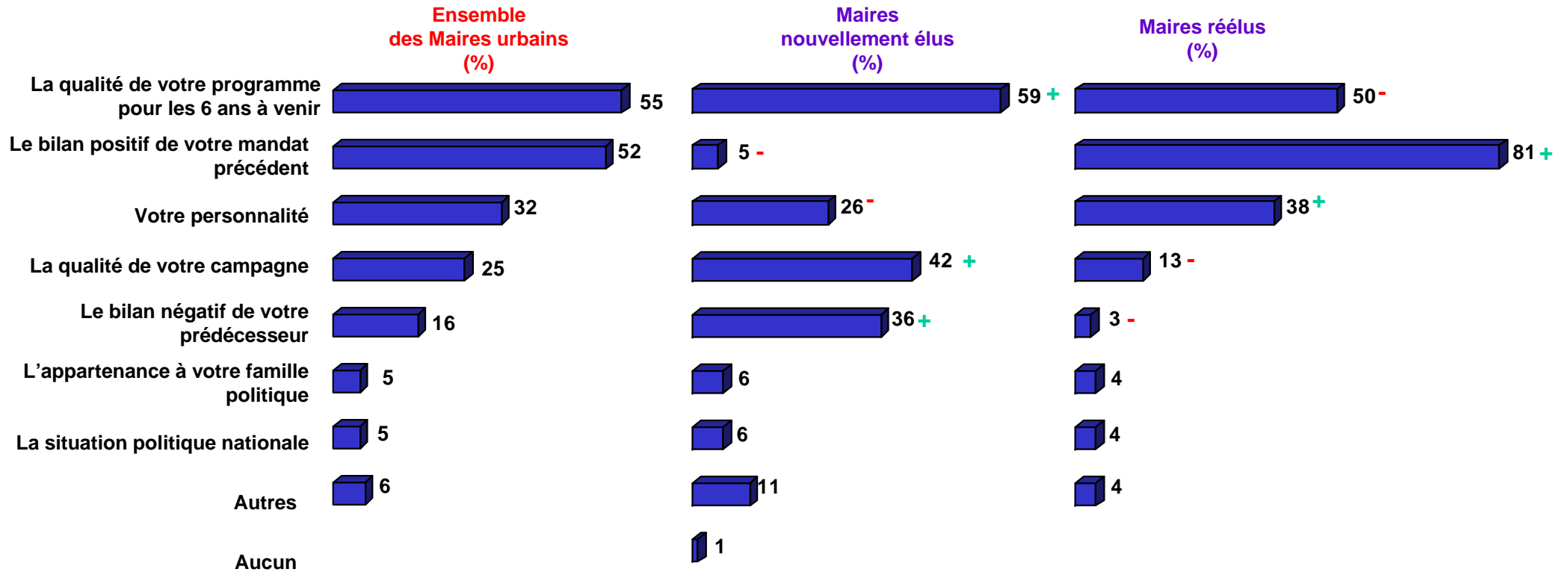
Sondage exclusif CSA / DEXIA réalisé par téléphone du 13 au 30 mai 2008.

Echantillon national de 502 Maires urbains (élus de communes de plus de 5.000 habitants), stratifié selon la région et la taille de la commune.

I. La perception des motivations des électeurs et les priorités des Maires

QUESTION – Parmi les éléments suivants, quels sont ceux qui ont été selon vous les plus déterminants de votre élection ou réélection ?

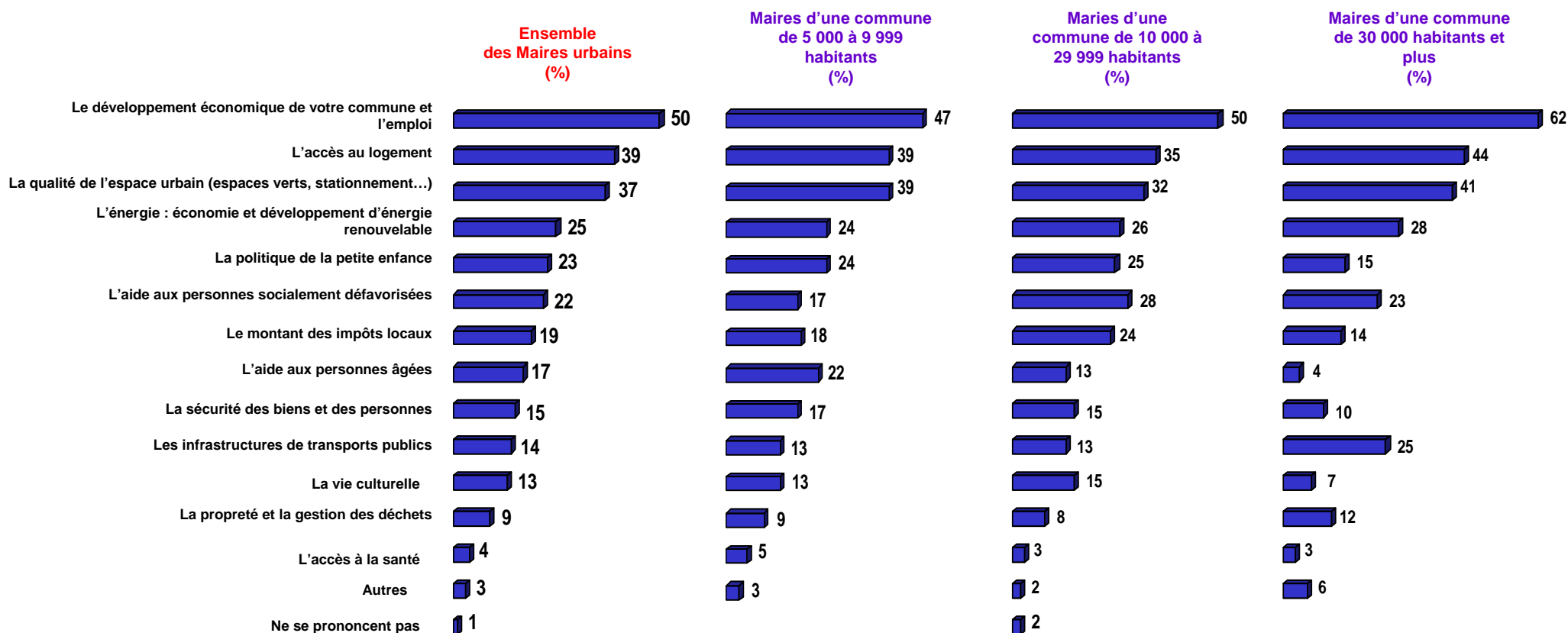
(Réponses données à l'aide d'une liste)



Total supérieur à 100, les interviewés ayant pu donner deux réponses.

QUESTION – Parmi les politiques municipales suivantes, quelles sont celles que vous définissez comme prioritaires dans le cadre de votre nouveau mandat ?

(Réponses données à l'aide d'une liste)



Total supérieur à 100, les interviewés ayant pu donner trois réponses.

QUESTION – Parmi les politiques municipales suivantes, quelles sont celles que vous définissez comme prioritaires dans le cadre de votre nouveau mandat ?

(Réponses données à l'aide d'une liste)

Maires nouvellement élus (%)



Maires réélus (%)



COMPARAISON AVEC L'ENSEMBLE DES VOTANTS (%)

(Réponses données à l'aide d'une liste)

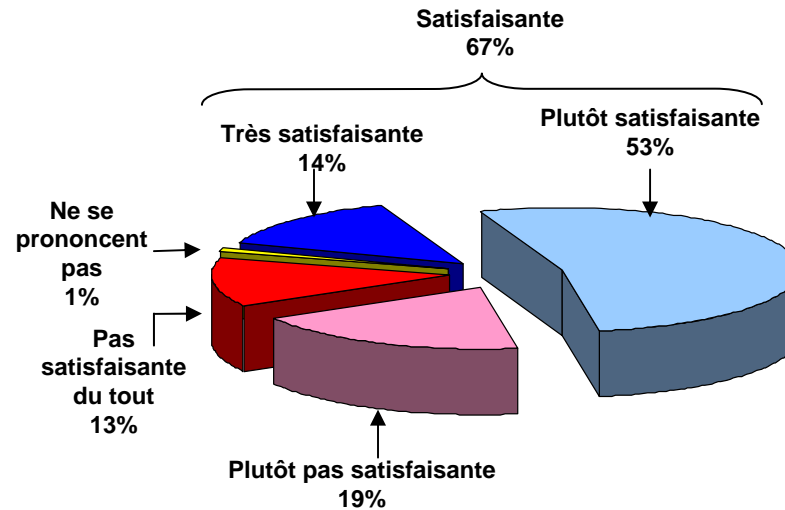


(*) Sondage exclusif CSA-DEXIA pour EUROPE 1 / LE PARISIEN / AUJOURD'HUI EN FRANCE / I>TELE réalisé par téléphone le 9 mars 2008 au domicile des interviewés.

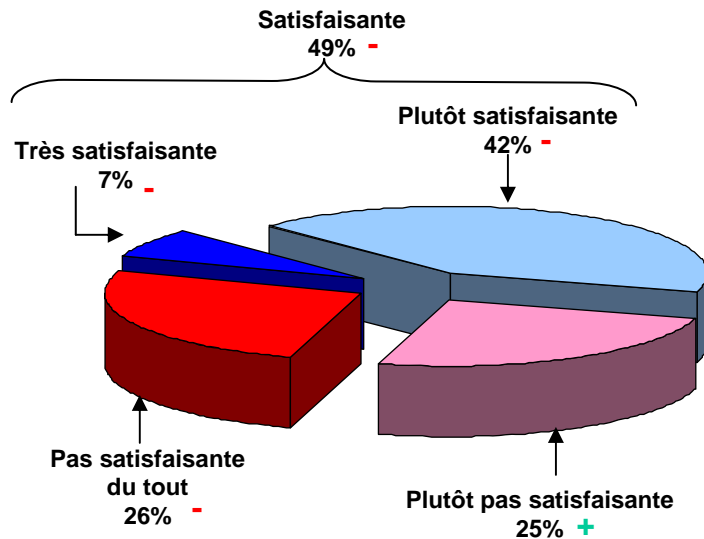
Echantillon représentatif de 2006 personnes âgées de 18 ans et plus, inscrites sur les listes électorales des communes de plus de 3500 habitants, constitué d'après la méthode des quotas (sexe, âge, profession du chef de ménage), après stratification par région et par catégorie de commune.

II. Le bilan et les perspectives financières

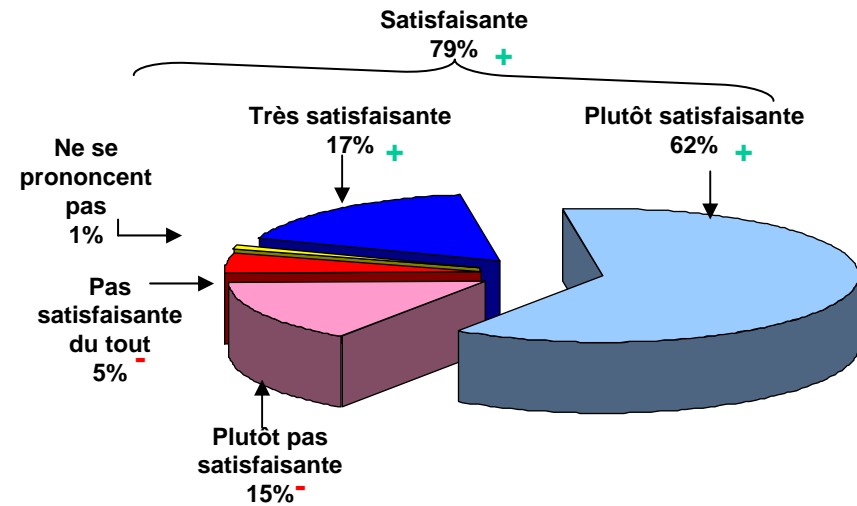
Ensemble des Maires urbains



Maires nouvellement élus

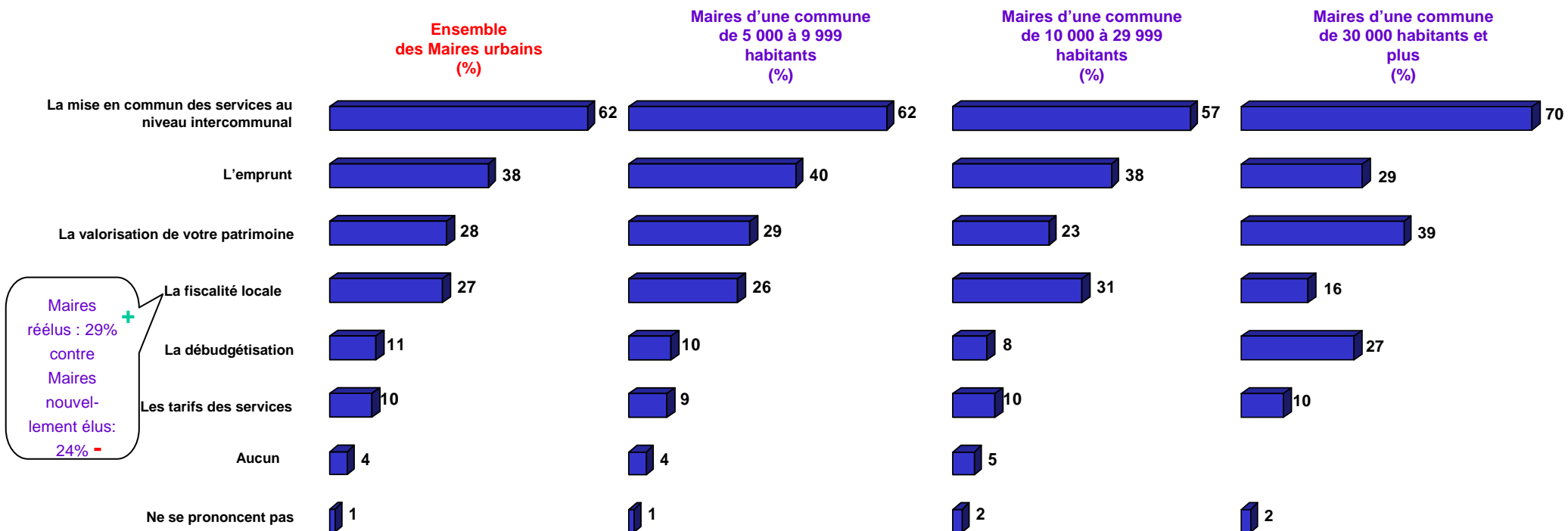


Maires réélus



QUESTION – Sur quels leviers financiers comptez-vous vous appuyer en priorité pour réaliser vos projets ?

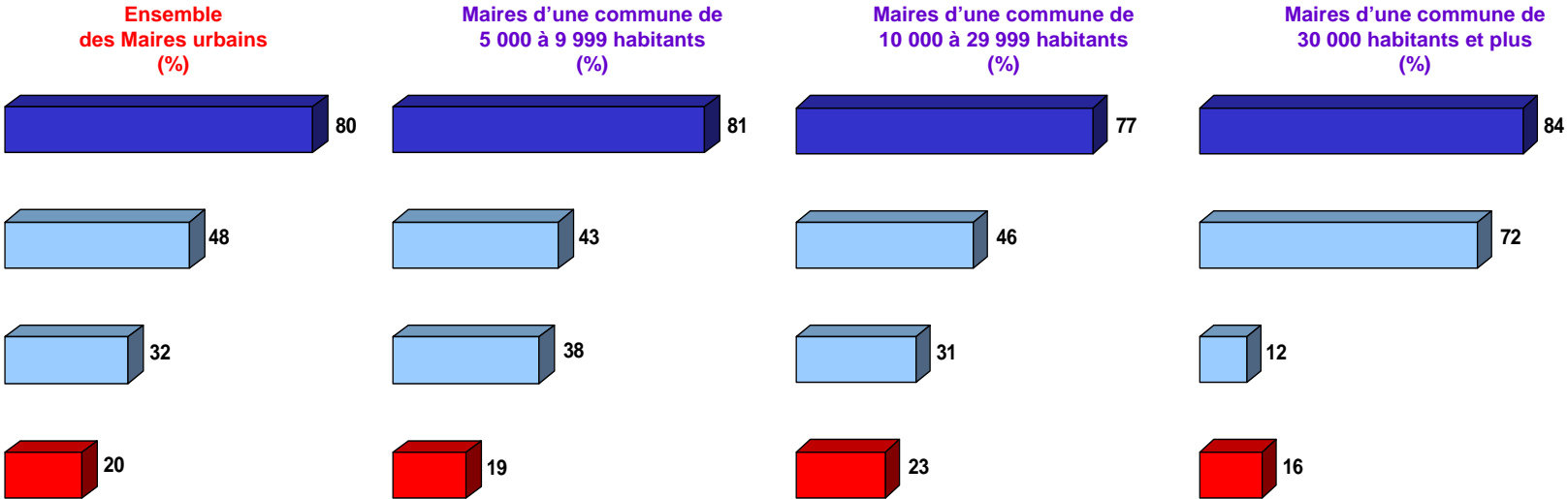
(Réponses données à l'aide d'une liste)



Total supérieur à 100, les interviewés ayant pu donner deux réponses.

QUESTION – Avez-vous déjà entendu parler, ne serait-ce que de nom, des modes de financement en Partenariat Public Privé (PPP) ?

Maires réélus : 53% +
contre Maires nouvellement élus: 43% -



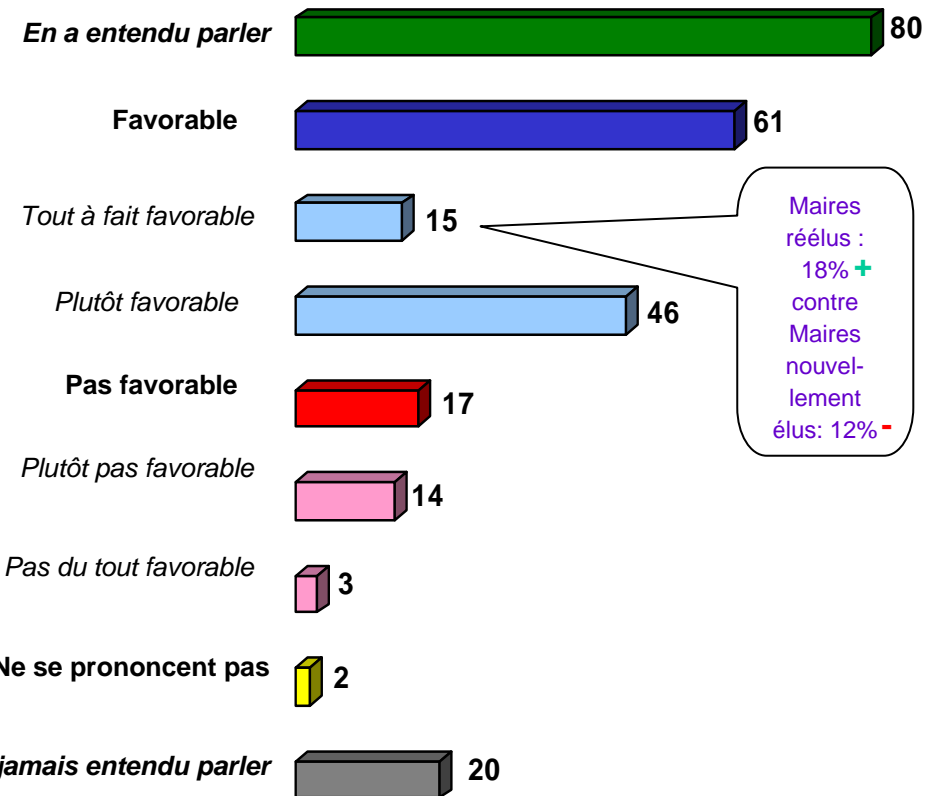
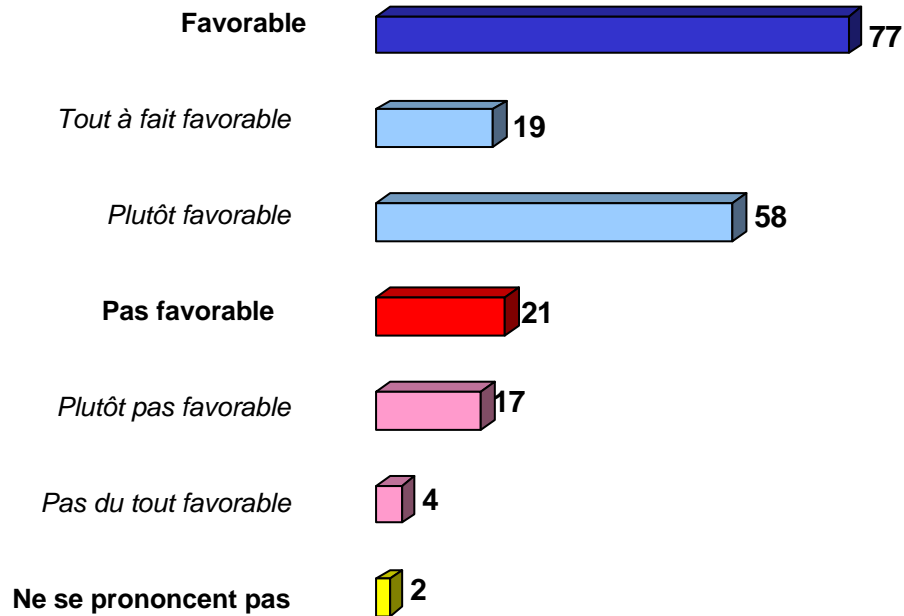
Maires nouvellement élus: 22% +
contre Maires réélus: 15% -

QUESTION – Diriez-vous que vous êtes tout à fait favorable, plutôt favorable, plutôt pas favorable ou pas du tout favorable aux modes de financement en Partenariat Public Privé (PPP) ?

En %

Base : Aux Maires urbains qui ont déjà entendu parler des modes de financement en Partenariat Public Privé, soit 80% de l'échantillon.

Base : Ensemble des Maires urbains



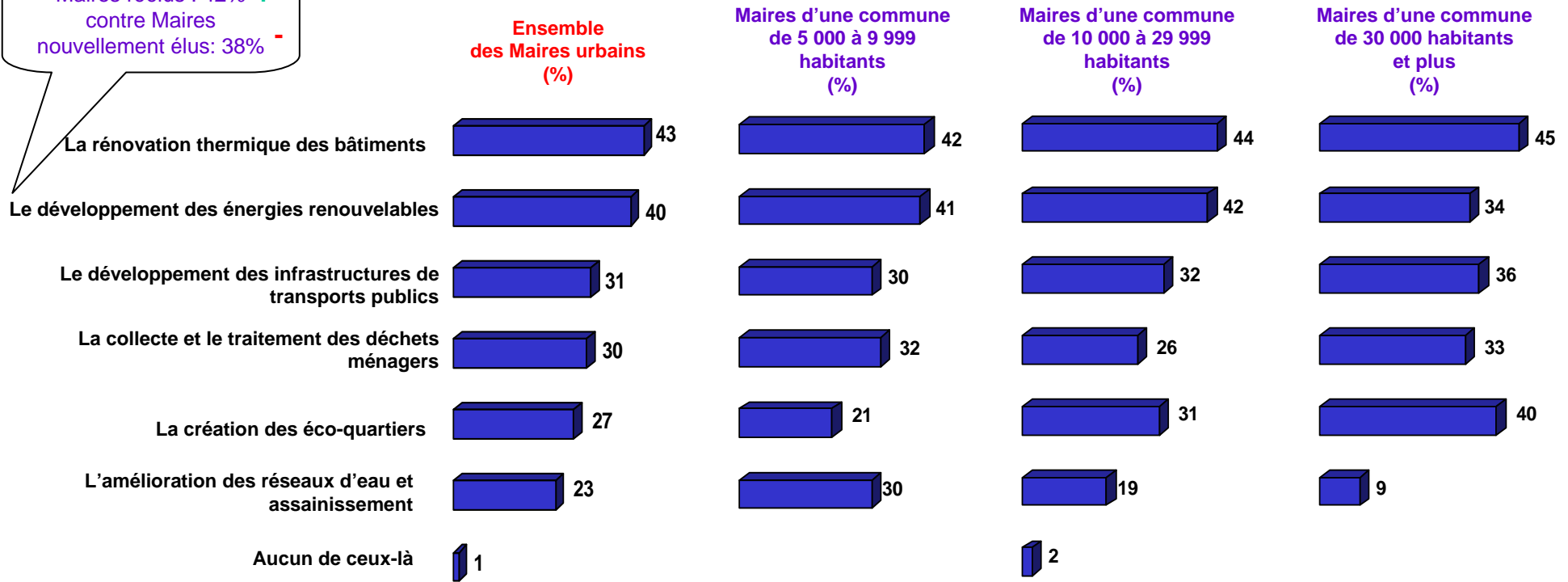
Maires réélus : 18%+
contre Maires nouvellement élus: 12% -

III. Les priorités en matière d'environnement et le jugement sur la mise en place d'une fiscalité écologique locale

QUESTION – En matière environnementale, quels sont pour vous les projets les plus prioritaires ?

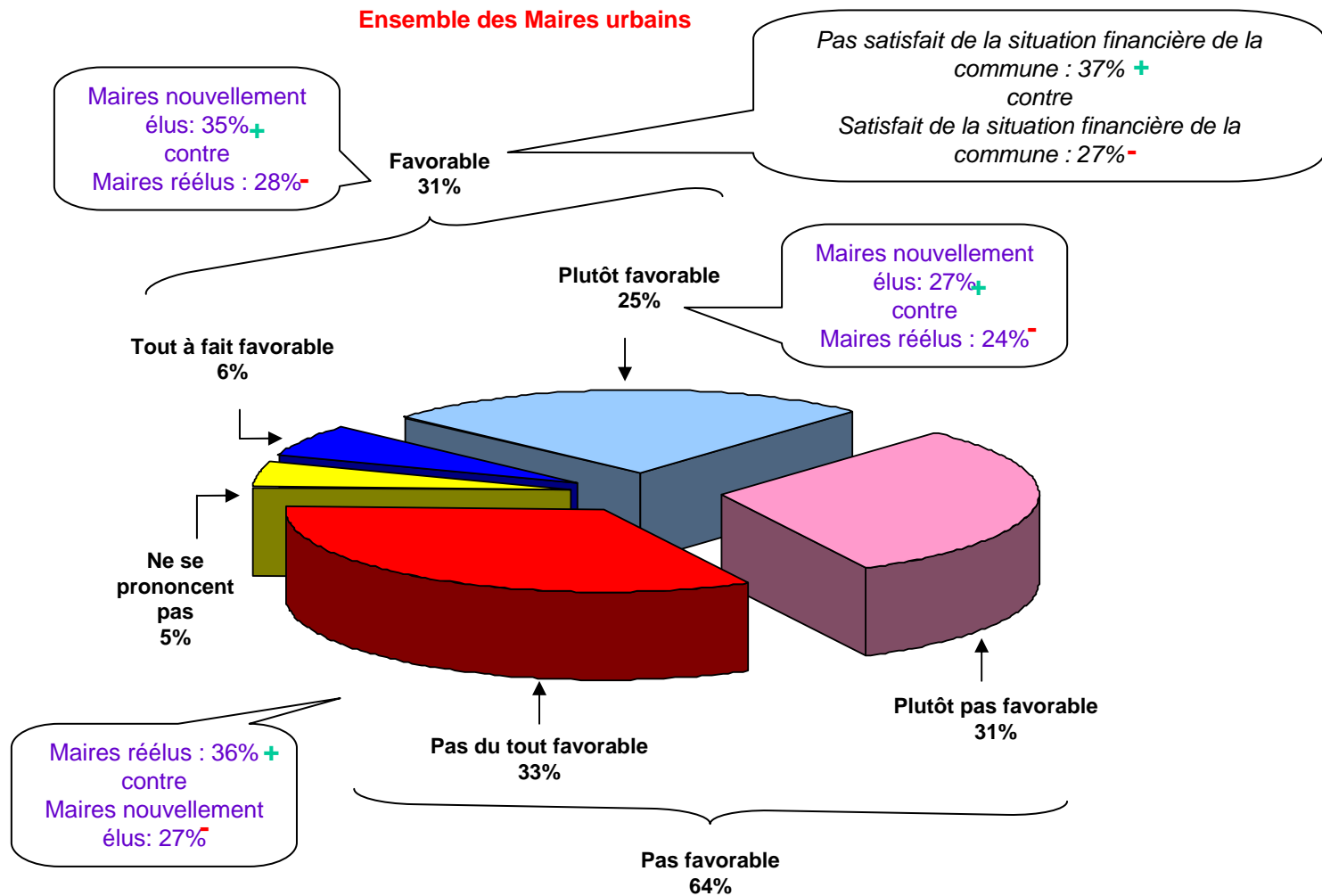
(Réponses données à l'aide d'une liste)

Maires réélus : 42% +
 contre Maires
 nouvellement élus: 38% -



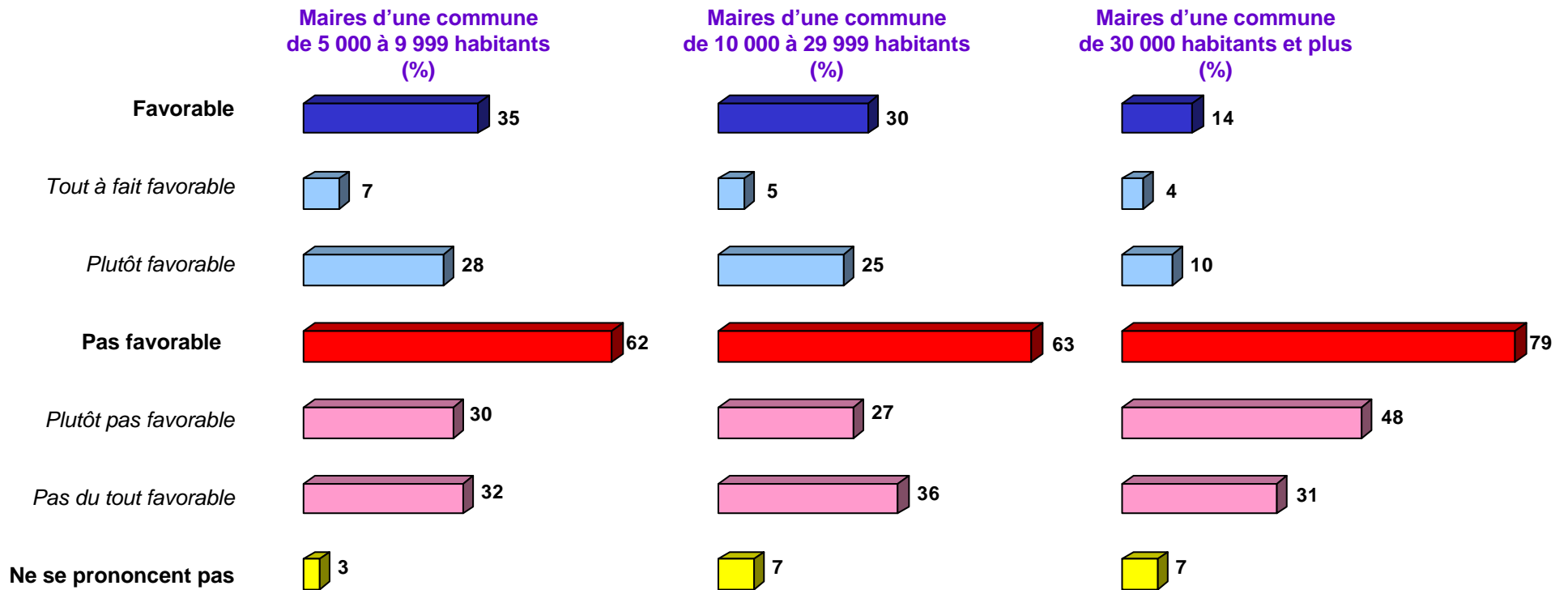
Total supérieur à 100, les interviewés ayant pu donner deux réponses.

QUESTION – Etes-vous tout à fait favorable, plutôt favorable, plutôt pas favorable ou pas du tout favorable à la mise en place d’une fiscalité écologique locale, par exemple la taxe carbone, le péage urbain... ?



QUESTION – Etes-vous tout à fait favorable, plutôt favorable, plutôt pas favorable ou pas du tout favorable à la mise en place d’une fiscalité écologique locale, par exemple la taxe carbone, le péage urbain... ?

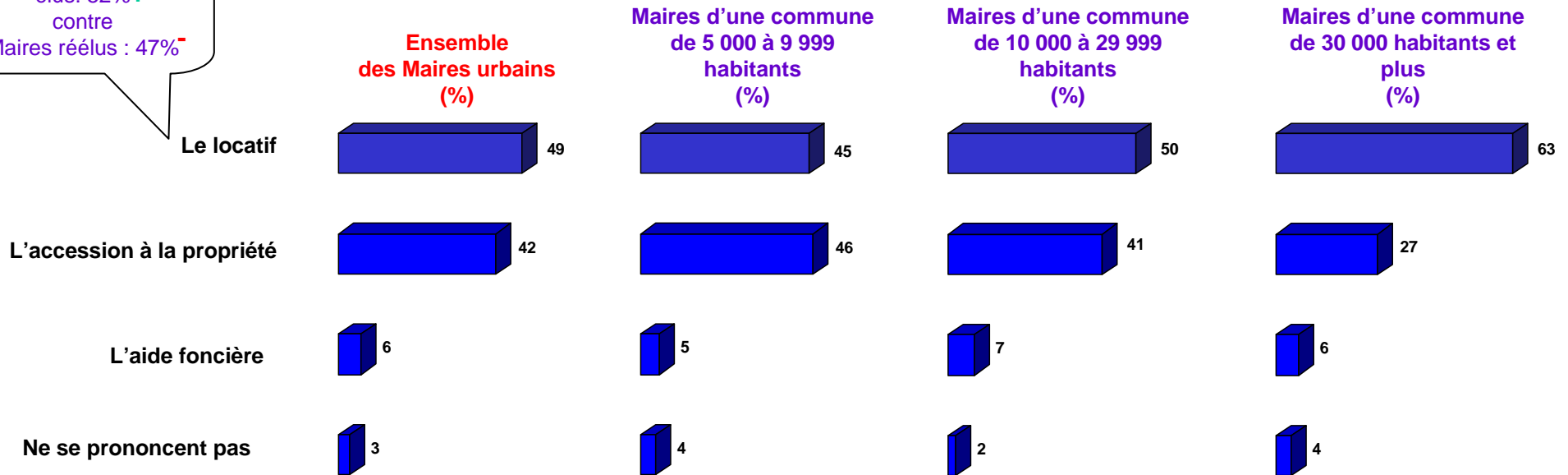
(Suite et fin de la question)



IV. Les priorités en matière de logement et l'accès aux soins dans la commune

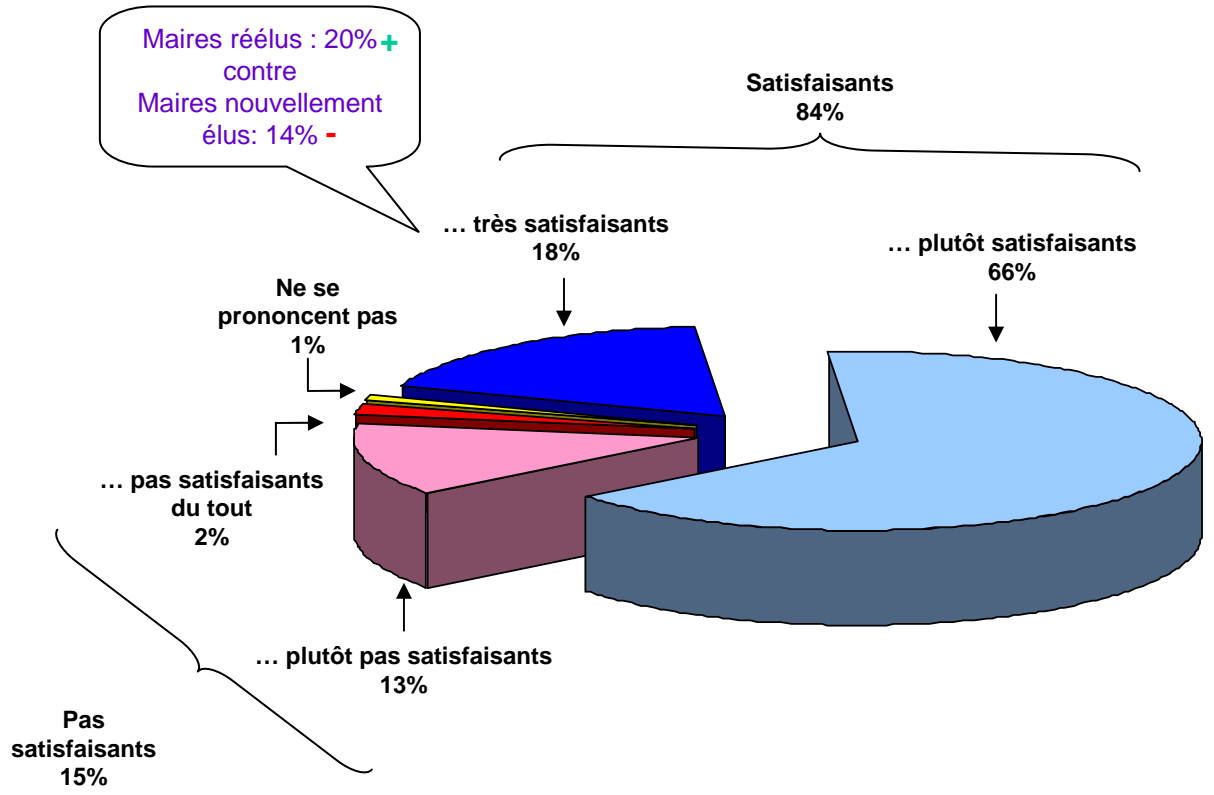
QUESTION – Parmi les trois axes suivants, vers lequel orientez-vous en priorité votre politique du logement ?

Maires nouvellement élus: 52%+
 contre
 Maires réélus : 47%⁻

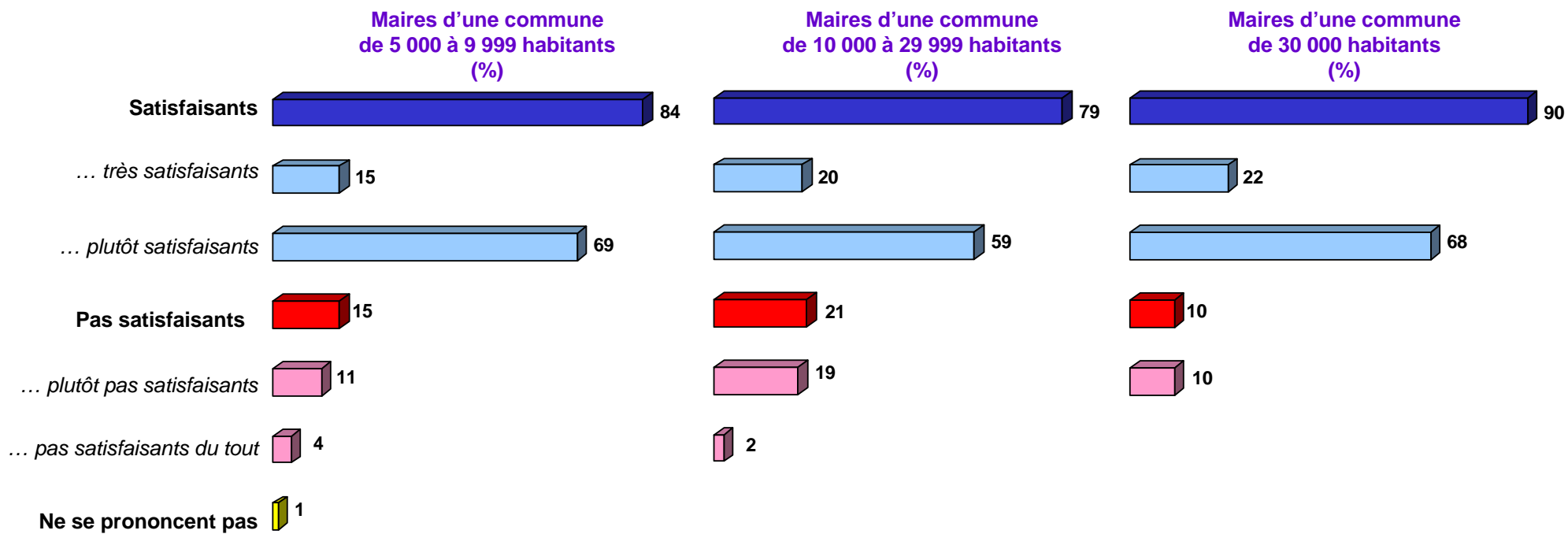


QUESTION – Estimez-vous que la couverture et l'accès aux soins dans votre commune sont...?

Ensemble des Maires urbains



(Suite et fin de la question)



V. Annexe : Le profil des Maires des villes de plus de 5 000 habitants

